

紀北町

家庭ごみ減量 ガイドブック

美しい地球を守るために



このガイドブックは令和7年4月現在の情報に基づき作成しています。
今後、分別の仕方が変更となる場合がありますので、必ず最新の
「家庭ごみ収集カレンダー / 家庭ごみの分別と出し方」とあわせてご覧ください。

保存版

紀北町の
ごみの現状

P 1

循環型
社会と3R

P1

家庭ごみと
事業系ごみ

P3

家庭ごみの
出し方

P4

通常ごみ
ステーション

P5

資源ごみ
ステーション

P7

施設への
持ち込み

P13

エコなお話

P14

処理でき
ないもの

P16

禁止事項

P18

50音別家庭
ごみの出し方

P20

ごみ処理施設
案内図

P39

紀北町のごみの現状

紀北町の一般廃棄物処理については、重要な転換期を迎えており、廃棄物の減量化や資源化に関する各種施策事業の実施をするとともに、残余容量がひっ迫している不燃物処理場の搬入量削減策の検討や、令和10年度からは東紀州5市町の広域ごみ処理施設の稼働を予定しています。

また、令和4年度に町内から排出された一般廃棄物排出量は約6,502トンで、町民1人1日あたりの排出量に換算すると1,226gとなり、全国1,747市町村で87番目に多く、三重県29市町でも2番目に多い排出量になります。ごみの減量は紀北町にとって大きな課題です。

このようなことから、住民、事業者および行政が一体となって廃棄物の発生を抑制し、再利用を促進し、廃棄物を適正に処理することにより、紀北町における持続可能な循環型社会の構築を目指す必要があります。

住民のみなさまにおかれましては、家庭ごみの適正な処理、減量化と資源化に向けた自主的な取り組みにご理解とご協力をお願いします。

本ガイドブックは、住民のみなさまが、家庭ごみの出し方に迷ったときにご覧いただくことを目的に作成しています。正しいごみの出し方を知ることが、ごみ減量化と資源化の第一歩です。本ガイドブックを活用いただき、ごみの減量化と資源化にご協力ください。

循環型社会と3R

○資源の流れが、ぐるりと輪になる社会を目指す

私たちの社会は、これまで大量にものを作って、大量に捨てるという、「大量生産・大量消費型社会」の道を歩んできました。たくさんものがあるって便利な社会と言えますが、資源の流れは一本線で、このままではいずれ資源は足りなくなり、あらゆる場所がごみであふれてしまいます。

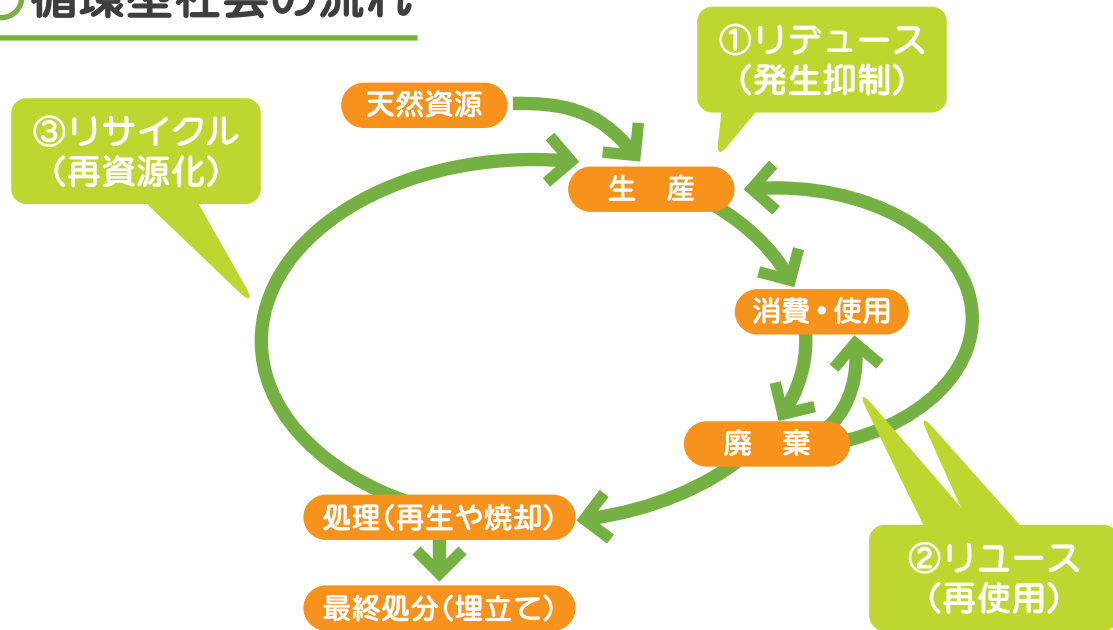
そうならないためには、資源の流れが一本線ではなく、ぐるりと輪のようになっている社会をつくる必要があります。これが、私たちが今後めざすべき「循環型社会」のおおまかなイメージです。

循環型社会では、必要以上に生産して資源がむやみに使われないようにすると同時に、ごみの発生を抑える「リデュース」や、使ったものをごみにせず再活用する「リユース」や「リサイクル」に取り組んでいきます。それでも残ったものだけを、適切な方法で埋立て処分するので。

循環型社会が実現すれば、限りある資源を有効に利用することが可能です。

「Reduce (リデュース)」「Reuse (リユース)」「Recycle (リサイクル)」の英語の頭文字のRをとって、3R(スリーアール)といいます。

○ 循環型社会の流れ



○ 3Rを正しい順番で行って、循環型社会の実現に貢献する

循環型社会の実現のためにまず守りたいのが、「リデュース」「リユース」「リサイクル」という3Rの優先順位です。

最も優先させるべきはリデュースで、リデュースが難しい場合はリユースを考えます。そして、リユースもできない場合にリサイクルを行います。

私たちは、実際にリサイクルやごみ処理などの作業を行うわけではありませんが、3Rを行うことで循環型社会の実現に貢献することができます。

ごみになるものを減らしましょう！

Reduce リデュース 発生抑制

- ごみが余分に増えないように、詰替商品を利用する。
- 食料品は余らせないように計画的に買い、使いきる。
- 無料でもごみになるものはもらわない。
- 個人として所有せずに借りて済ませます。

何度も繰り返し使い、捨てない工夫をしましょう！

Reuse リユース 再使用

- 長く使えるものを買う。修理して大切に使う。
- いらなくなったら別の使い方を考える。欲しい人に譲る。
- 繰り返し使用できる容器の商品を選ぶ。
- できるだけリターナブルビンの商品を利用する。

再び資源として再生しましょう！

Recycle リサイクル 再資源化

- 商品は最後まで使い切る。
- 正しく分別し、資源ごみとして出す。
- リサイクル可能な商品やリサイクルされた商品を購入する。

家庭ごみと事業系ごみ

ごみは「産業廃棄物」と「一般廃棄物」に分けられます。

産業廃棄物とは、事業活動にともなって発生したごみのうち、法令で定める 20 種類のことをいい、それ以外のごみが一般廃棄物になります。

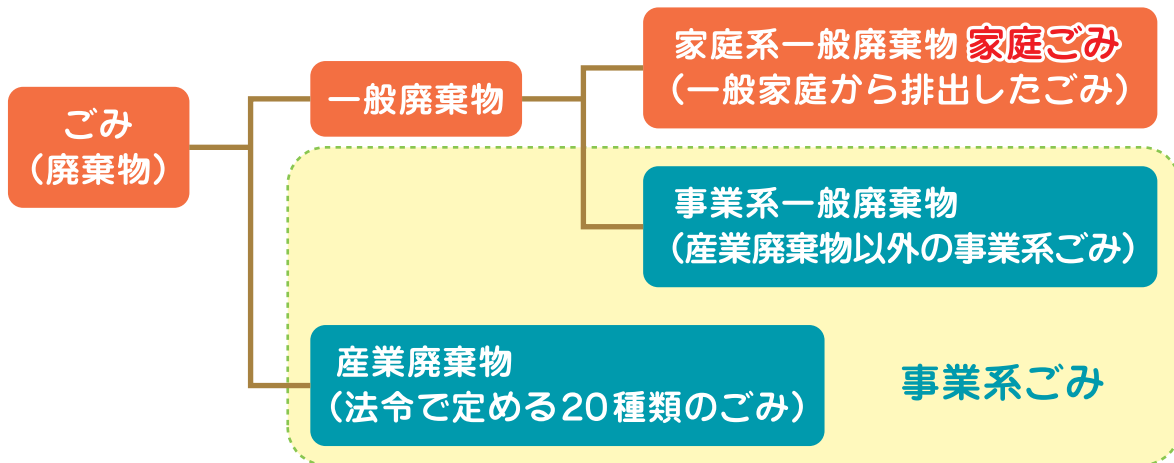
一般廃棄物は、事業系と家庭系に分けられます。

事業活動にともなって排出された一般廃棄物を「事業系一般廃棄物」といい、一般家庭から排出される一般廃棄物を「家庭系一般廃棄物（家庭ごみ）」といいます。

産業廃棄物と事業系一般廃棄物をまとめて「事業系ごみ」といい、法令により事業者の処理責任が定められています。

事業系一般廃棄物は、家庭ごみよりも厳しい基準があり、処理の困難さや排出量などにより各ごみ処理施設で搬入制限を実施しています。もちろん、ごみステーションには出すことができません。

産業廃棄物については産業廃棄物処理業者で処分しなければなりません。例外的に一般廃棄物と合わせて処理できるものについては、一般廃棄物の処理に支障のない範囲での搬入を許可してきましたが、不燃物処理場の残余容量が残り少なくなりましたので、平成29年8月より受入れを停止しています。



事業系ごみの事業活動ってどのような活動？

事業系ごみは、商店、店舗、飲食店、工場、事務所、自営業者、宿泊施設、農林漁業者、観光業、理髪美容院など営利を目的とする事業所だけではなく、宗教法人、病院、学校、官公署、各種団体等や、祭事やイベントでの会場ごみなども含めて対象となります。また、住宅兼店舗の場合であっても店舗で生じるごみは事業系ごみとなります。

(参考) 廃棄物の処理及び清掃に関する法律

第 3 条 事業者は、その事業活動にともなって生じた廃棄物を自らの責任において適正に処理しなければならない。

第 11 条 事業者は、その産業廃棄物を自ら処理しなければならない。

家庭ごみの出し方


○ごみ出しの基本ルールを守りましょう

- 決められた日の決められた時間までに出しましょう！
- 決められた場所に決められたものを分別して出しましょう！
- 決められた方法で出しましょう！
- ごみステーションはきれいに使いましょう！



○通常ごみステーション


可燃ごみの日
週2回▶5ページ



ガラス・陶器類の日
月1回▶5ページ



金属類の日
月1回▶6ページ



古紙の日
月2回▶6ページ



紀伊長島地区のみ

※紀伊長島地区は午前8時まで、海山地区は午前8時30分までに出してください。
※古紙の日は、古紙回収庫が未整備の紀伊長島地区でのみ実施されています。
※具体的な収集日については、毎年配布される「家庭ごみ収集カレンダー」をご覧ください。

○資源ごみステーション

空き缶
▶7ページ



スチール缶・アルミ缶

空きビン
▶7ページ

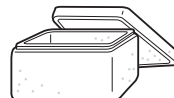


茶色・無色・その他の色

ペットボトル
▶8ページ



発泡スチロール・トレイ
▶8ページ

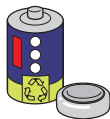


古紙
▶9ページ



紙バック、段ボール
新聞、雑誌類
雑がみ(紙製容器包装等)

電池
▶11ページ



廃食油
▶11ページ

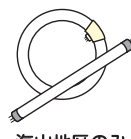


古着
▶11ページ



海山地区のみ

蛍光灯
▶11ページ



海山地区のみ

小型金属類
▶11ページ



紀伊長島地区のみ

※夜間以外はいつでも出せます。

ただし、12月31日から1月3日までは出さないでください。

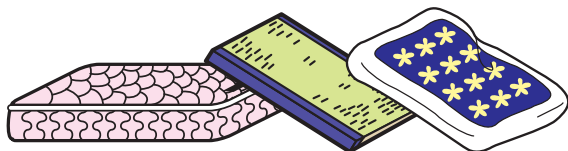
※古着、蛍光灯は紀伊長島地区の資源ごみステーションには出せません。

※小型金属類は海山地区の資源ごみステーションには出せません。

資源プラスチック
▶12ページ

○施設への持ち込み

粗大ごみ、大量のごみなど▶13ページ



○町では処理できないもの

建築廃材、農薬、消火器など▶16ページ



通常ごみステーション

○可燃ごみの日

回収日：週2回

生ごみ 	リサイクルできない紙 	プラスチック製品 	ゴム製品  50cm以下に切る	革製品  金属は取り外す
布製品 	木製品 	剪定枝 	おむつ 	CD・DVD 





出し方のポイント

- 透明袋または半透明袋に入れる。
- 生ごみは水をよく切る。(生ごみの約80%は水分です。)
- 長いものやカーペットなどは50cm以内に切ってしぼる。(剪定枝は太さ10cm以内に切る。)
- 生理用品、おむつ、在宅医療廃棄物(鋭利ではないもの)などは紙等に包んで出す。
- おむつの汚物はトイレに流す。
- 金属類やガラス・陶器類など、燃えないものは絶対に出さない。
- 古紙は資源ごみとして出す。(汚れた古紙は可燃ごみとして出す。)



○ガラス・陶器類の日

回収日：月1回

陶磁器類 	ガラス類・鏡類 	貝殻 	使い捨てカイロ 
白熱電球 	化粧品・食用油のビン 	割れたビン 	灰(少量) 

出し方のポイント

- 収集カゴに入れて出す。
- 中を使い切ってから出す。
- リサイクルできるビンは、資源ごみステーションへ出す。
- リターナブルビン(一升ビン、ビールビン、牛乳ビン等)は販売店に引き取ってもらう。



ガラス・陶器類として出されたごみは、不燃物処理場に埋立処分されています。不燃物処理場の埋立容量には限りがあります。3R(リデュース、リユース、リサイクル)を心がけ、ガラス・陶器類はできるだけ出さないようにお願いします。

○金属類の日

回収日：月1回

「金属類の日」とは、海山地区の「金属ごみの日」として実施されていたもので、品目によっては自転車などの大きさのものでも出すことができます。

平成 27 年 4 月からは紀伊長島地区でも、「スチール缶の日」を「金属類の日」に変更して実施することになりました。これにより、紀伊長島地区でも「金属類の日」に自転車などを出すことができるようになります。

金属類全般	アルミホイール	自転車	ストーブ	スプレー缶
がびょう	金属を含むもの	小型家電製品 電池は取り除く	おもちゃ(金属含む)	ビデオテープ

出し方のポイント

- 収集カゴに入れて出す。※自転車など大きなものはそのまま出す。
- 多量の場合や重さ 30kg 以上ある場合、通行の妨げになる場合は、環境衛生センター、海山不燃物処理場へ持ち込む。
- 汚れているものは洗って出す。
- ストーブ、ライターなどは必ず燃料を使い切る。
- スプレー缶は必ず使い切り、屋外で穴をあける。
- 鋭利なものは危険がないように出す。(がびょうやくぎは缶などに入れる。)
- プラスチックや木に組み込まれている金属はできるだけ分別して出す。
- 家電リサイクル法対象品目、パソコン、携帯電話、消火器、注射針などは対象外。
- 飲料用アルミ缶、スチール缶は資源ごみステーションに出す。



全国では、スプレー缶、カセット式ボンベ、使い捨てライターなどに残っていた燃料が発火してごみ収集車の火災事故が発生しています。中身は使い切ってから出すようお願いします。

○古紙の日

紀伊長島地区のみ

雨天中止

回収日：月2回

「古紙の日」は、資源ごみステーションに古紙回収庫が十分に整備されていない紀伊長島地区でのみ実施されています。今後、紀伊長島地区にも古紙回収庫が十分に整備されたときには廃止を検討する予定です。

段ボール、新聞、雑誌類、雑がみ(紙製容器包装等)



出し方のポイント

- 「段ボール」「新聞」「雑誌類」「雑がみ(紙製容器包装等)」を出すことができる。
- 「紙パック」は、資源ごみステーションの回収箱に出す。

※古紙の出し方は、9 ページをご覧ください。

資源ごみステーション

○あきビン（茶色・無色・その他の色）

飲料ビン



インスタントコーヒーなどのビン



食品のビン




医薬品のビン



出し方のポイント



ふたを取り異物を取り除く。



中をゆすいで水を切る。



茶色・無色・その他の色に分ける。

- 袋から出して回収箱に入れる。
- 化粧品や油のビンはガラス・陶器類として出す。
- 割れたビンは袋に入れて、ガラス・陶器類として出す。
- リターナブルビン（一升ビン、ビールビン、牛乳ビン等）は販売店に引き取ってもらう。

ワンウェイビンとリターナブルビン

ビンはワンウェイビンとリターナブルビンに分けられます。
ワンウェイビンは、一度しか使われないビンのことで、紀北町では「あきビン」として回収リサイクル（再資源化）しています。
リターナブルビンは、洗って何度もリユース（再使用）されるビンです。ビールビンの場合、約 24 回（8 年）ほど使うことができます。リユースできなくなった後はリサイクルされます。リターナブルビンはエコの王様です。



○あき缶（アルミ缶・スチール缶）

飲料用アルミ缶



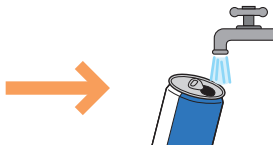
飲料用スチール缶



出し方のポイント



異物を取り除く。



中をゆすいで水を切る。



アルミ缶・スチール缶に分ける。

- 袋から出して回収箱に入れる。
- 缶詰の缶は [小型] 金属類として出す。

アルミ缶・スチール缶はリサイクルの優等生です！

アルミ缶のリサイクルにより作られるアルミは、原料から新しくアルミを作る時に比べて、3%の消費エネルギーで済みます。スチール缶のリサイクルにより作られる鉄は、原料から新しく鉄を作る時に比べて 25%の消費エネルギーで済みます。

○ペットボトル


飲料用



料理酒



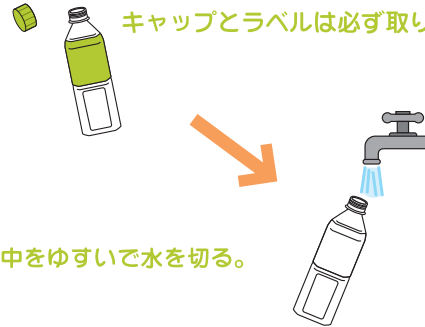
調味料用（しょうゆ、食酢、みりん等）



出し方のポイント

キャップとラベルは必ず取り外す。

中をゆすいで水を切る。

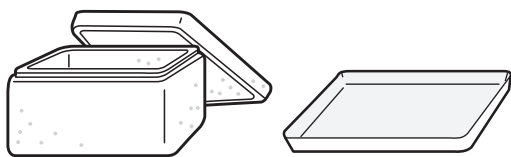


- 袋から出して回収あみカゴに入れる。※油を含むものを除く
- キャップとラベルは資源プラスチックとして出す。
- 洗剤、シャンプー、化粧品、食用油のボトル等は可燃ごみ又は、資源プラスチックとして出す。
- ソースなどの汚れがきれいにとれない調味料のボトルは可燃ごみとして出す。
- ペットボトルはつぶさない。

キャップの付いたままのペットボトルは、職員が一つ一つ手作業で取り外しています。この作業に多くの時間を消費しており、他の業務を圧迫しています。キャップは必ず取り外してから出してください。

○発泡スチロール・発泡スチロール製トレイ

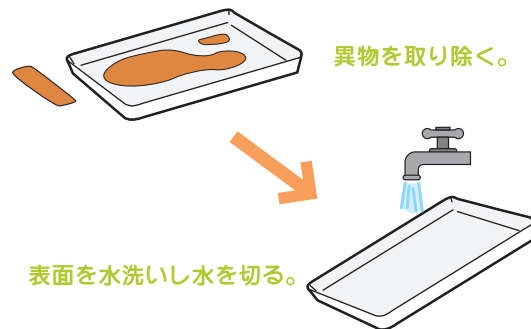
発泡スチロール・発泡スチロール製トレイ



出し方のポイント

異物を取り除く。

表面を水洗いし水を切る。



- 袋から出して回収あみカゴに入れる。
- カップ麺等の容器は対象外。
- 何色でも出せる。
- 発泡スチロール製のものが対象。
- 食品トレイは、スーパーマーケットでも引き取ってもらえる。

資源ごみステーションに、可燃ごみやガラス・陶器類を出す人がいて困っています。ごみ出しのルールは、誰か1人でも守らない人がいると、ルールを守っている人にまで悪影響を与えます。決められたルールはみんなで守りましょう。



○古紙

紙パック、段ボール、新聞、雑誌類、雑がみ（紙製容器包装等）

可燃ごみの中には、たくさんのリサイクルできる古紙が捨てられています。可燃ごみとして混ぜれば廃棄物ですが、分別して出すと、資源として新しい紙へと生まれ変わります。



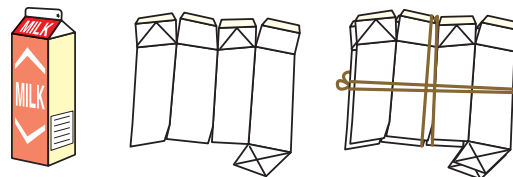
出し方のポイント

- 品目ごとに分別し、持ちやすい大きさに折りたたみ十字にしばって出す。
- ビニールやテープ、金具などの紙ではない部分ではできるだけ取り外す。
- リサイクルできないものは可燃ごみとして出す。
- 紀伊長島地区で古紙回収庫が設置されていない場合は古紙の日に出す。

紙パック



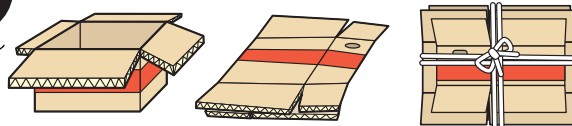
- 洗って切り開き乾燥させる。
- 内側がアルミのものは可燃ごみとして出す。
- 紙パックには必ずリサイクルマークがある。



段ボール




- 段ボールマークが目印。
- 折りたたまずに出されている場合があるので、必ず折りたたんでしばって出す。



新聞

- 新聞紙と折込チラシは1つにまとめる。雑誌類とは別にする。



雑誌類

- 雑誌、単行本、マンガ本、広報誌、写真集、百科事典、教科書、ノート、カタログなど。
- 雑誌類は雑がみ（紙製容器包装等）と一つにまとめることができる。



雑がみ(紙製容器包装等)

雑がみ(紙製容器包装等)とは？

「紙パック」「段ボール」「新聞」「雑誌類」以外の、リサイクルできる雑多な古紙のことです。種類が多く小さいものが多いので、可燃ごみに混ぜてしまいやすく、資源ごみの中でもリサイクル率が最も低くなっています。可燃ごみの減量には雑がみの分別がとても大切です。


出し方のポイント



切り開き紙ひもで十字にし
ばって出す。



※紙製容器包装マークが目印ですが、リサイクルできないものもあります。
紙製容器包装マークがなくても、リサイクルできるものもあります。



小さな雑がみは大きな雑が
みに挟むか紙袋や封筒に入
れて出す。



雑がみ(紙製容器包装等)
は雑誌類と一つにまとめる
ことができる。

雑がみ(紙製容器包装等)に出せる紙

紙袋、紙箱(食品・菓子やティッシュ、靴箱など)、包装紙、封筒、はがき、名刺、コピー用紙(書類)、メモ用紙、厚紙、画用紙、折り紙(金紙、銀紙は除く)、パンフレット、チラシ(新聞折込以外)、ダイレクトメール、カレンダー、ポスター、フラットファイル(紙製)、緩衝材(紙製)、贈答品の箱(金箔、銀箔塗りの箱は除く)、トイレトペーパーの芯



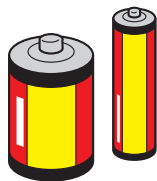
雑がみ(紙製容器包装等)には出せない紙⇒可燃ごみとして出す

感熱紙(レシート、FAX用紙)、カーボン紙、ノーカーボン紙、宅配便の複写伝票、圧着はがき(親展はがき)、アルミ加工紙、ビニール加工紙、写真、アルバム、カップめん(紙容器)・紙ふた、ヨーグルトの紙容器、紙カップ、紙コップ、紙皿、キッチンペーパー、ティッシュペーパー、洗剤の箱、紙テープ、シール、金紙、銀紙、合成紙、ろう紙、和紙、油紙、点字紙、防水加工された紙、汚れた紙、匂いのついた紙

※個人情報に記載されたもの、機密文書はリサイクル過程で情報漏えい等のおそれがありますので、
裁断してから可燃ごみとして出してください。

○電池

乾電池、ボタン電池、ニカド電池等



出し方のポイント

- 資源ごみステーションの回収箱に入れる。
(海山地区は古紙回収庫の中にあります。)
- 販売店でも引き取ってもらえる。

○廃食油

天ぷら油、サラダ油などの植物油



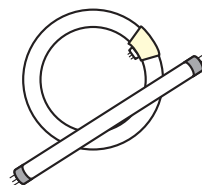
出し方のポイント

- 資源ごみステーションの回収タンクに入れる。
(海山地区は古紙回収庫の中にあります。)
- こぼさないように注意し、フタを必ず閉める。
天ぷらかずは取り除く。

○蛍光灯 海山地区のみ

蛍光灯、蛍光灯型LED照明、体温計(水銀入り)

	海山地区	紀伊長島地区
蛍光灯・蛍光管 (直管形・丸形・電球形)	蛍光灯 (資源ごみステーション)	ガラス・陶器類の日
LED (直管形・丸形・電球形)	蛍光灯 (資源ごみステーション)	小型金属類 (資源ごみステーション)



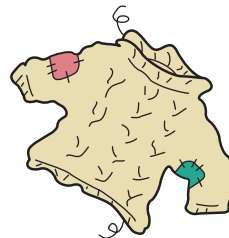
※割れたものは、全てガラス・陶器類の日に出してください。

○古着 海山地区のみ

シャツ、上着、セーター、ズボン、スカート、ワンピース、ジャージ、スキーウェア、パジャマ、スーツ、学生服、和服

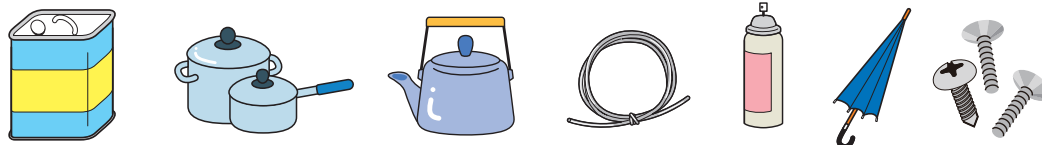
出し方のポイント

- 折りたたんでしぼるか、ビニール袋に入れて出す。
- 自宅で保管してある状態を出す。
- ボタンが紛失していたり、シミ、色あせ、破れている衣服も出せる。
- 下着、帽子、ネクタイ、ストッキング、ベルト等や汚れのひどいものは可燃ごみとして出す。
- 紀伊長島地区はリサイクルセンターに持ち込む。



○小型金属類 紀伊長島地区のみ

一斗缶、なべ、やかん、刃物、かさ、針金、くぎ、スプレー缶、小型家電製品等

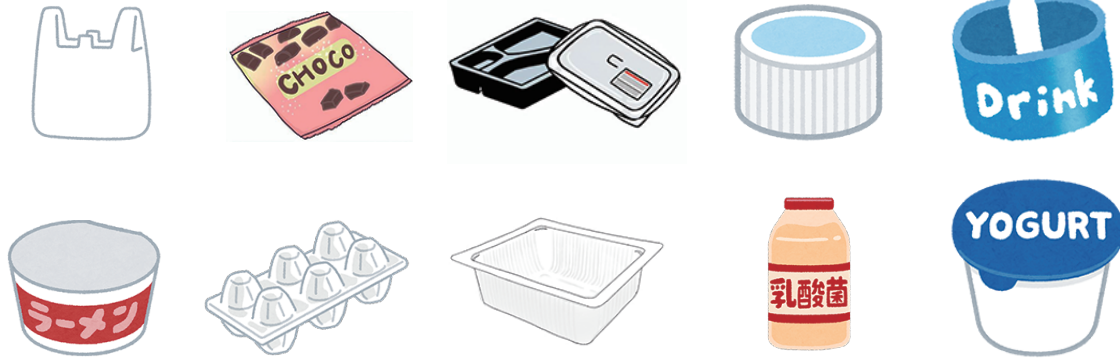


出し方のポイント

- 一斗缶より大きなものは「金属類の日」に出す。
- 「金属類の日」と小型金属類の両方に出すことができるものは、できるだけ小型金属類に出す。
- なべ、やかん等の汚れているものは洗う。
- 小型家電製品等に含まれる電池は取り外す。
- スプレー缶は必ず使い切り穴をあける。

○資源プラスチック

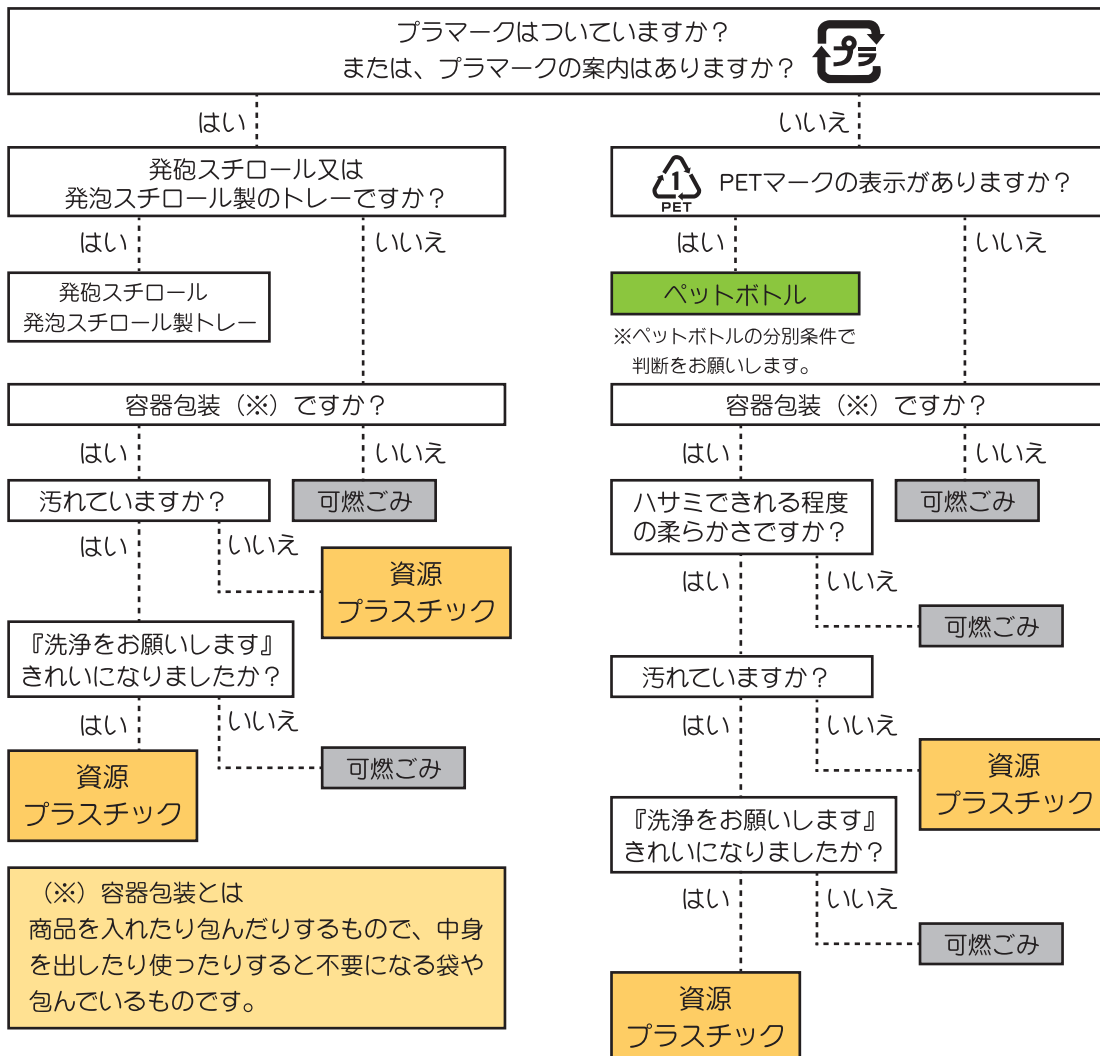
ペットボトルのラベル、弁当の容器やお菓子などの容器包装品



出し方のポイント&見分けるポイント

- 袋類に入れてまとめて出す
- 食べ物の汚れ等が残った状態では出さない
- 収集ネットがいっぱいの際は、古紙倉庫内の空きスペースに入れる

資源プラスチックの対象が迷った場合は次のフローチャートを活用ください



※資源プラスチックの対象が判断できない場合は、可燃ごみとして出してください。

施設への持ち込み

粗大ごみなどは、ごみステーションに出すことができず、各ごみ処理施設に直接持ち込む必要があります。また、大掃除や引っ越しなどでごみを大量に出す場合や、指定日以外の日に出したい場合なども直接持ち込む必要があります。

近年、町外からの持ち込み等が疑われる場合が増えてきました。確認のために、持ち込み時には申請書(受付簿)に記入をお願いしています。

紀伊長島リサイクルセンターへの持ち込み

☎ 47-2880

月曜日～金曜日(8:30～16:30)
第2・第4土曜日(8:30～11:30)

可燃性粗大ごみ(ふとん、じゅうたん等)、可燃ごみ、あきビン、あき缶、ペットボトル、発泡スチロール・トレー、古着、ビデオテープ



海山リサイクルセンターへの持ち込み

☎ 36-1313

月曜日～金曜日(8:30～16:30)
第1・第3土曜日(8:30～11:30)

可燃性粗大ごみ(ふとん、じゅうたん等)、可燃ごみ、ペットボトル、発泡スチロール・トレー、古紙、廃食油、蛍光灯、古着、ビデオテープ




環境衛生センターへの持ち込み

☎ 47-2880

月曜日～金曜日(8:30～16:30)
第3日曜日(8:30～11:30)※平日が祝日の場合は休業

不燃性粗大ごみ、古紙、廃食油、電池、蛍光灯、金属類、家電製品、家具類、自転車、ガラス・陶器類



紀伊長島不燃物処理場への持ち込み

平成29年8月1日から持ち込み先が環境衛生センターに変わりました。

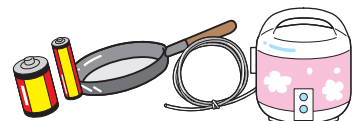


海山不燃物処理場への持ち込み

☎ 32-2274

月曜日～金曜日(8:30～16:30)※祝日は休業

不燃性粗大ごみ、あきビン、あき缶、電池、金属類、家電製品、ガラス・陶器類



高齢者世帯等を対象に、粗大ごみの個別収集を行っています。

- **対象世帯** 70歳以上の高齢者または障がい者のみで構成されている世帯で親族等に収集を手伝ってもらうことができず、直接持込が困難な世帯。
- **対象品目** 粗大ごみ(家具、机、イス、テーブル等)に限る。※1点まで
- **申込方法** 各リサイクルセンターに、電話にてお申し込みください。

※対象世帯に該当しない方は、町が許可した一般廃棄物処理業者にご依頼ください。
※引越しや死亡等にもなう粗大ごみの収集運搬や、家の掃除などはできません。
※玄関先まで出していただくようお願いしています。

紀北町の
ごみの現状

循環型
社会と3R

家庭ごみと
事業系ごみ

家庭ごみの
出し方

通常ごみ
ステーション

資源ごみ
ステーション

施設への
持ち込み

エコなお話

処理でき
ないもの

禁止事項

50音別家庭
ごみの出し方

ごみ処理施設
案内図

「混ぜればごみ、分ければ資源」とはどういう意味？

資源ごみも混ぜて捨ててしまえばただのごみです。しかし、分けて資源として利用すれば、新しく生まれ変わることができます。

- アルミ缶 1 個をリサイクルすると、40 ワット電球の 12 時間の電気が節約できます。



- 紙パック 30 枚（約 1 kg）で、トイレットペーパーが 5 個できます。



- 新聞 1 年分（約 70 kg）をリサイクルすると、太さ 14 センチ、高さ 8 メートルの木 1.5 本分を切らなくて済みます。



資源ごみはどのくらいリサイクルされているの？

あき缶や段ボールのリサイクル率（回収率）が高い一方で、可燃ごみに混ぜてしまいがちな紙パックや紙製容器包装の回収率が低いのが目立ちます。中でも紙製容器包装は 22.9%と最も低く、全国的にも紙製容器包装等の雑がみの分別が大きな課題です。

○主な資源ごみのリサイクル率・回収率（全国）

品目	令和 4 年度実績	生まれ変わり
あきビン	リサイクル率 72.0%	新しいビンの原料（約 90%）、ガラス繊維の原料、タイルの原料、その他建設資材
スチール缶	リサイクル率 92.7%	スチール缶・鉄鋼
アルミ缶	リサイクル率 93.9%	アルミ缶・アルミ製品
ペットボトル	リサイクル率 86.9%	ペットボトル、各種容器、衣料品、カーペット類、事務用品、建築資材など
段ボール	回収率 94.8%	段ボール
紙パック	回収率 38.7%	トイレットペーパー、ティッシュペーパー、板紙
紙製容器包装	回収率 22.9%	製紙原料、固形燃料、古紙再生ボード
プラスチック製容器包装	リサイクル率 65.0%	パレット、再生樹脂

3R（リデュース、リユース、リサイクル）しないとどうなる？

- ごみの埋立地がなくなります。日本中のごみの埋立地が不足しています。
- ごみ処理費用が多くかかります。紀北町の令和6年度ごみ処理費用は約5億9千万円でした。
- ごみを処理するときに出る二酸化炭素によって、地球温暖化が進みます。
- 天然資源が枯渇します。ごみの処理にも商品の生産にも多くの天然資源が使われています。

地球にやさしいエコ料理をしましょう！

私たちの毎日の食生活には、「買い物」「料理」「片づけ」のそれぞれのシーンで、エネルギー消費やごみ排出などの環境問題があります。

エコ料理とは、環境のことを考えて「買い物」「料理」「片づけ」をすることで、エネルギーの無駄をなくし、ごみを少なくすることをいいます。エコ料理は、地球環境を大切に作るエコライフへの第一歩となりますし、お金の節約にもつながります。ぜひ、皆様も毎日のくらしの中でできるエコ料理を実践してみてください。



食品ロスをなくしましょう！

まだ食べることができるのに廃棄される食品を「食品ロス」と言います。

日本では年間約472万トンの食品ロス（令和4年度推計）があり、そのうち約半分が家庭から廃棄されています。の中には開封していない食品や丸ごとの野菜や果物など、まったく手をつけられないまま捨てられた食品、いわゆる「手つかず食品」も多くあります。消費期限内のものでも捨てられています。

安いからとセール品を衝動買いしたり、まとめ買いをしても、捨ててしまっただけでは意味がありません。食べずに捨ててしまうことを防ぐことは、少しの心がけさえあれば、誰にでもできることです。食品ロスをなくし、ごみを確実に減らしましょう。

食品廃棄物の削減は国際的な課題となっています。

化石燃料とレジ袋 ～限りある資源を大切にしましょう！～

化石燃料とは、石油、石炭、天然ガスなどの資源のことをいいます。太古の生物の死骸や植物などが地中深くで長い時間を経て変化してできたことから化石燃料と呼ばれています。

化石燃料は様々な形に姿を変え、私たちの社会をささえています。私たちの生活は化石燃料なしでは成立しません。しかし、化石燃料は無限にあるわけではありません。近い将来、化石燃料は枯渇すると言われています。

そのため、限りある資源を大切にしなければなりません。ごみとして捨てられているものにも容器包装や衣類など化石燃料からできたものが多くあります。

レジ袋もまた、化石燃料からできています。レジ袋をもらわずエコバッグを使えば、レジ袋1枚につき石油約18mlを節約することができます。



生ごみの水切りをしましょう！

生ごみの約8割は水分です。ごみとして出す前に水分をしぼるだけでも、かなりのごみの減量になります。


生ごみの水分はリサイクルセンターで大量の化石燃料を使って蒸発させています。生ごみの水切りは、ごみの減量だけでなく、化石燃料の節約にも有効です。



生ごみ処理機の各制度を利用しましょう！

町では、家庭から出る生ごみの減量化と資源化を推進するために、生ごみ処理機（生ごみ処理容器、電動生ごみ処理機）を購入した際に助成金を交付しています。

また、生ごみ処理機を体験してもらうために家庭用生ごみ処理機貸与事業も行なっていますので、ご利用ください。



町が処理できないもの

○取り扱わないごみ

町では取り扱いません。取扱店または専門業者に相談してください。

 注射器・注射針	 パソコン	 携帯電話	 消火器	 ガスボンベ	 ピアノ
 タイヤ	 バッテリー	 車の部品	 バイク	 FRP船	 耐火金庫
 危険物	 農薬・毒物・劇物	 農業用ビニール	 農機具(動力付き)	 ブイ	 漁網
 塗料(ペンキ)	 シンナー	 灯油・廃油	 システムキッチン	 浴槽	 便器(本体)
 ボイラー	 ソーラーパネル	 建築廃材	 がれき類	 土石類	 産業廃棄物

※上記以外にも町では取り扱わないごみがあります。詳しくは各リサイクルセンターへお問い合わせください。

○家庭から出る在宅医療廃棄物の出し方

在宅医療廃棄物で出せないもの(鋭利なもの)⇒医療機関へ返却する



注射針



針付き注射器



ペン型自己注射針



点滴針
(針のついたチューブ類)

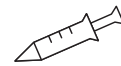
在宅医療廃棄物で出せるもの(鋭利でないもの)⇒可熱ごみとして出す



ビニールバッグ類
(輸液、蓄尿、CAPD、栄養剤等)



チューブ・カテーテル類
(吸引チューブ、輸液ライン等)



注射筒※針なし
(使い捨てペン型インスリン注射器、
栄養剤注入器)



ガーゼ・脱脂綿




服用しなかった医薬品



おむつ
※汚物はトイレに捨てる

※訪問診療や訪問看護時に排出される医療廃棄物は取り扱いません。

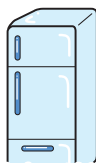
○家電リサイクル法対象品の出し方




エアコン
(室外機も含む)



テレビ
(ブラウン管・液晶・プラズマ)



冷蔵庫・冷凍庫



洗濯機・衣類乾燥機

家電リサイクル法により、不要になった特定家電品は小売店等を通じてメーカーに引き渡され、リサイクルすることが義務化されました。

リサイクル処理方法

- ① 過去に購入した小売店又は買換えする小売店に引き取りを依頼する。
- ② 郵便局でリサイクル券を購入し、自分で「指定引取場所」に直接搬入する。
- ③ 郵便局でリサイクル券を購入し、紀伊長島リサイクルセンター、海山不燃物処理場へ持ち込む。

※①③の場合、収集運搬料金が別途必要となります。

指定引取場所

協和運送(有)尾鷲倉庫 尾鷲市矢浜 4-1-10 TEL0597-37-4331

※家電リサイクルについての詳しい説明や質問等は、下記までお問い合わせください。
家電製品協会 家電リサイクル券センター TEL0120-319-640

○パソコンの出し方



ノートパソコン



デスクトップパソコン



ディスプレイ
(ブラウン管、液晶)



資源有効利用促進法によりパソコンは、メーカー等が回収しリサイクルされます。

平成 15 年 10 月以降に購入されたパソコンやディスプレイで、PCリサイクルマークが貼付してあるものについては、購入時にリサイクル料金を負担していますのでリサイクル料金は不要になります。詳しくは下記またはメーカーへお問い合わせください。

パソコン3R推進協会 TEL03-5282-7685

パソコンは小型家電リサイクル法により出す事もできます

エディオンでは、店頭で小型家電製品を回収しています。
パソコン、タブレット等についても店頭回収していますので、ご利用下さい。

※業務用パソコンは対象外となります。
※詳細については各店舗へお問い合わせください。

エディオン尾鷲店 三重県尾鷲市矢浜岡崎町230 TEL0597-23-0333



○携帯電話・PHS・スマートフォンの出し方

携帯電話・PHS・スマートフォンの本体、電池、充電器は、どの通信事業者の端末であるかにかかわらず、無償で販売店などで回収し、リサイクルされています。販売店回収をご利用ください。

また、本庁環境管理課・海山総合支所福祉環境室にも回収ボックスを設置していますのでご利用ください。



禁止事項

○不法投棄禁止

不法投棄とは

不法投棄とは、ごみを定められたルールに従って適正に処理せず、山林、河川、海岸、道路、民有地などに捨てたり埋めたりする行為をいいます。

不法投棄は地域の景観を損なうだけでなく、土壌や地下水、河川が汚染されるなど深刻な問題になりうる犯罪です。絶対にしないでください。



たばこや空き缶の「ポイ捨て」は？

たばこや空き缶、ペットボトル、紙くずなどをポイ捨てする行為も不法投棄にあたります。「ポイ捨て」と軽い言葉で言われますが、景観の悪化や火災、漂流・漂着ごみなど深刻な社会問題の要因になっています。

不法投棄の厳しい罰則

5年以下の懲役、もしくは1,000万円以下(法人の場合は3億円以下)の罰金、またはその両方が科せられます。また、不法投棄の準備段階で取り締まることができ、未遂行為でも罰則の対象となります。

自分の土地を守りましょう！

自分の所有地(管理地)に不法投棄が行われ、ごみの投棄者が不明な場合、法令の規定により土地の所有者(管理者)が、自らの責任でごみを処理しなければなりません。

日頃から、不法投棄を未然に防ぐように対策しましょう。

○野焼き禁止

野焼きとは

野焼きとは、適法な焼却施設以外でごみを燃やす行為をいいます。野焼きは、地面で直接焼却を行う場合だけでなく、ドラム缶、素掘りの穴、法令で定められた基準を満たしていない焼却炉での焼却行為なども含まれます。

野焼きは迷惑行為であり、「家に煙が入ってきて窓が開けられない」、「洗濯物に臭いがついて困る」、「火事になりそうで心配」など様々な苦情があります。

野焼きの厳しい罰則

野焼きは法律で禁止されており、不法投棄と同じ厳しい罰則があります。

例外として認められているもの

- 風俗習慣上又は宗教上の行事を行うために必要な焼却
- 農林漁業を営むためにやむを得ないものとして行われる焼却
- たき火などの焼却であって軽微なもの

※例外的に認められている場合でも、周囲の生活環境に悪影響を及ぼす野焼きは禁止です。やむを得ず行う場合は、風の向きや強さ・時間帯・周辺的环境などに十分配慮してください。

紀北町の
ごみの現状

循環型
社会と3R

家庭ごみと
事業系ごみ

家庭ごみの
出し方

通常ごみ
ステーション

資源ごみ
ステーション

施設への
持ち込み

工コ
な
お
話

処理
でき
ない
もの

禁止
事項

50音別
家庭
ごみの
出し方

ごみ
処理
施設
案内
図

○資源の持ち去り禁止

資源の持ち去りとは、各ごみステーションに出されたあきビン、あき缶、古紙等の資源ごみを、許可なく無断で持ち去る行為をいいます。紀北町においても、資源ごみステーションからアルミ缶などを許可なく無断で持ち去った人物の目撃情報が寄せられています。

各ごみステーションに出されている資源ごみは、町民のみならず行政が協力しリサイクルしている大切な資源であり紀北町の財産です。資源ごみの持ち去りは絶対にしないでください。



○町外で発生したごみを、各施設に持ち込むことや、各ごみステーションに出すことはできません



紀北町の各施設(リサイクルセンター、不燃物処理場、環境衛生センター)や各ごみステーションは紀北町内で発生した一般廃棄物を処理するための施設です。収集運搬や処分には多くの紀北町の税金が使われています。

町外で発生したごみを、紀北町の各施設や各ごみステーションに出すという行為は、町外で発生したごみを紀北町の税金を使って処理をするということであり、許すことができない行為です。

無断で持ち込んだ場合は不法投棄と同様に厳しく対処します。

○事業系一般廃棄物を、各ごみステーションに出すことはできません

事業活動で発生した事業系ごみは、法令により事業者の処理責任が明記されています。事業系一般廃棄物で、紀北町の各施設で受入をしている品目であったとしても、施設までの運搬については事業者自らの責任で行う必要があります。

各リサイクルセンターで処理を依頼したい品目についての搬入許可の手続き後、自ら搬入するか、紀北町が許可した一般廃棄物処理業者に処理を依頼してください。



○産業廃棄物を、各施設に持ち込むことや、各ごみステーションに出すことはできません

事業活動で発生した事業系ごみは、法令により事業者の処理責任が明記されています。中でも、産業廃棄物は産業廃棄物処理施設で処理をする必要があります。

紀北町のごみ処理施設はすべて一般廃棄物処理施設ですので、産業廃棄物を持ち込むことはできません。


産業廃棄物の詳細については、

三重県紀北地域活性化局環境室(TEL0597-23-3469)にお問い合わせください。

50音別家庭ごみの出し方

この一覧表は、家庭ごみの一般的な出し方を示したものです。同じ品目でも、大きさや素材により分別区分が異なります。

- 各分別区分の出し方については、5～17ページに記載していますのでご覧ください。
- 解体が困難な場合は各リサイクルセンターにご相談ください。
- 同じ品目でも、紀伊長島地区、海山地区で違う場合は出し方のポイントに記載しています。
紀伊長島地区・・・【長島】 海山地区・・・【海山】
- [小型]金属類は、通常ごみステーションの「金属類の日」と紀伊長島地区の資源ごみステーションの小型金属類に出すことができます。

品目	分別区分	出し方のポイント
あ		
ICレコーダー	[小型]金属類	
アイスノン(保冷枕)	可燃ごみ	解凍する
アイスピック	[小型]金属類	
アイロン	[小型]金属類	コードは束ねる
アイロン台	[小型]金属類	金属が含まれないものは可燃ごみとして出す
あき缶(飲料用アルミ缶)	あき缶(アルミ缶)	 中を洗って、表示に基づき分別する
あき缶(飲料用スチール缶)	あき缶(スチール缶)	 中を洗って、表示に基づき分別する
あき缶(飲料用以外)	[小型]金属類	中を洗う
あきビン(油や化粧品など)	ガラス・陶器類	中を洗う
あきビン(飲食用、調味料用)	あきビン	中を洗って、色別に分別する
あきビン(牛乳やビールなど)	取り扱いませぬ	リターナブルビン ※38ページのリターナブルビンを参照
あきビンのキャップ	[小型]金属類	プラスチック製は資源プラスチックとして出す
アクセサリ(金属製)	[小型]金属類	木・プラスチック製は可燃ごみとして出す
アスファルトがら	取り扱いませぬ	取扱店または専門業者に相談する
アスベスト(石綿)	取り扱いませぬ	取扱店または専門業者に相談する
アタッシュケース	金属類	
油(植物性食用油)	廃食用油	鍋の中で冷まし、天ぷらかすなど異物は取り除く(液体のみ)
油(動物性食用油脂)	可燃ごみ	可燃ごみとして出す
油(食用以外の油)	取り扱いませぬ	取扱店または専門業者に相談する
雨戸・板戸	持ち込み	【長島】環境衛生センターへ 【海山】50cm以下に切って海山リサイクルセンターへ 自分で取り外したもののみ
雨どい	持ち込み	自分で取り外したもので少量のみ 【長島】環境衛生センターへ 【海山】海山不燃物処理場へ
網(漁網・園芸・動物避けなど)	取り扱いませぬ	取扱店または専門業者に相談する 網戸や洗濯網、虫取りの網などは50cm以下に切って可燃ごみとして出す
編み機	[小型]金属類	大きなものは持ち込み
網戸(金属フレーム)	持ち込み	【長島】環境衛生センターへ 【海山】海山不燃物処理場へ 網は取り外す
編み針(木製)	可燃ごみ	金属製は[小型]金属類として出す
アルバム(写真用)	可燃ごみ	金属は取り外す
アルミコーティング袋	可燃ごみ	
アルミホイル(調理用)	[小型]金属類	洗って出す
安全靴	[小型]金属類	金属部分は切り取り、残りは可燃ごみとして出す
あんぜんピン	[小型]金属類	収集作業に危険のないように缶などに入れて出す
アンテナ(テレビ用)	金属類	

紀北町の現状

循環型社会と3R

家庭ごみと事業系ごみ

家庭ごみの出し方

通常ごみステーション

資源ごみステーション

施設への持ち込み

エコなお話

処理できないもの

禁止事項

50音別家庭ごみの出し方

ごみ処理施設案内図

紀北町の現状
循環型社会と3R
家庭ごみと事業系ごみ
家庭ごみの出し方
通常ごみステーション
資源ごみステーション
施設への持ち込み
エコなお話
処理できないもの
禁止事項
50音別家庭ごみの出し方
ごみ処理施設案内図

品目	分別区分	出し方のポイント
い		
石(自然石、庭石)・岩	取り扱いませぬ	ごみに非該当 自己処理が専門の業者へ 軽石、漬物石(直径30cm以内・コンクリート製)、砥石は[長島]環境衛生センターへ [海山]海山不燃物処理場へ搬入可
磯足袋	[小型]金属類	金属が含まれないものは可燃ごみとして出す
板ガラス	ガラス・陶器類	
板切れ	可燃ごみ	50cm以下に切る
一輪車(運搬作業・スポーツ)	金属類	
一升ビン	取り扱いませぬ	リターナブルビン ※38ページのリターナブルビンを参照
一斗缶	[小型]金属類	中をきれいにして出す
いもの鍋(ホーロー鍋)	[小型]金属類	
医薬品(飲み薬)	可燃ごみ	
イヤホン・ヘッドホン	[小型]金属類	電池は取り除く
衣類	古着	折りたたんでしぼるか、ビニール袋に入れる [長島]紀伊長島リサイクルセンターへ [海山]資源ごみステーションへ
イルミネーションライト	金属類	電球を取り外す
入れ歯	ガラス・陶器類	
インクカートリッジ	可燃ごみ	中身は使い切る 取扱店で回収しているので、できるだけリサイクルする
インクリボン(ワープロなど)	可燃ごみ	金属は取り外す
う		
植木鉢(陶磁器製)	ガラス・陶器類	プラスチック製は可燃ごみとして出す
植木用支柱(金属製)	[小型]金属類	ビニールは可燃ごみとして出す
ウェットスーツ	可燃ごみ	50cm以下に切る
ウォーターベッド(マット)	可燃ごみ	水を抜き、50cm以下に切る 水が抜けない場合や中身が薬品の場合は取扱店等に相談する
乳母車・シルバーカー	金属類	
裏カーボン紙	可燃ごみ	
え		
エアコン・クーラー(家庭用)	家電リサイクル法	※17ページの家電リサイクル法の出し方を参照
エアコン・クーラー(業務用)	取り扱いませぬ	取扱店または専門業者に相談する
エアゾール缶	[小型]金属類	中身を使い切ってから穴をあける 穴をあける作業は屋外です
SDカード・USBメモリー	[小型]金属類	情報流出のおそれがあるので、使用できない状態にして出す
枝きりばさみ	金属類	
絵の具チューブ(金属製)	[小型]金属類	中身を使い切ってから出す プラスチック製は可燃ごみとして出す
エビのこうら	可燃ごみ	
FRP製品	取り扱いませぬ	取扱店または専門業者に相談する
FRP船	取り扱いませぬ	FRP船リサイクルセンター(Tel03-5542-1202)に相談する
エプロン	可燃ごみ	50cm以下に切る
絵本	古紙(雑誌類)	雑がみと一つにまとめることができる 新聞とはまとめることはできない
MD(ミニディスク)	[小型]金属類	
LED		[長島][小型]金属類 [海山]蛍光灯
エレクトーン(電子オルガン)	持ち込み	[長島]環境衛生センターへ [海山]海山不燃物処理場へ
塩化ビニル管	取り扱いませぬ	取扱店または専門業者に相談する
エンジンオイル	取り扱いませぬ	取扱店または専門業者に相談する
延長コード(室内用)	[小型]金属類	

品目	分別区分	出し方のポイント
煙突(石綿製)	取り扱いませぬ	取扱店または専門業者に相談する
えんぴつ	可燃ごみ	
えんぴつ削り器	[小型] 金属類	
お		
オイル(自動車用等)	取り扱いませぬ	取扱店または専門業者に相談する
オーディオビジュアル機器	金属類	電池は取り除く
オートバイ・スクーター	取り扱いませぬ	取扱店または専門業者に相談する 詳しくは二輪車リサイクルコールセンター(Tel.050-3000-0727)に問い合わせる
オープン(電気式・ガス式)	金属類	システムキッチン(一体型)は取扱店または専門業者に相談する
桶(木・プラスチック製)	可燃ごみ	金属製は [小型] 金属類として出す
押しピン	[小型] 金属類	収集作業に危険のないように缶などに入れて出す
おしゃぶり	可燃ごみ	
おたま・しゃもじ(金属含む)	[小型] 金属類	木・プラスチック製は可燃ごみとして出す
落ち葉	可燃ごみ	石や砂が混じっていないか確認し、なるべく乾燥させてから袋に入れて出す
汚泥(町内活動の側溝掃除に伴うもの)	持ち込み	【長島】環境衛生センターへ 【海山】海山不燃物処理場へ
おはじき(ガラス製)	ガラス・陶器類	
帯	可燃ごみ	50cm以下に切る
おまる(プラスチック製)	可燃ごみ	金属は取り外す
おむつ	可燃ごみ	汚物はトイレに流す
おむつカバー	可燃ごみ	
おもちゃ(木・プラスチック製)	可燃ごみ	金属は取り外す
おもちゃ(金属含む)	[小型] 金属類	できるだけ分解する
折り紙(色紙)	古紙(雑がみ)	※10ページの雑がみを参照 金色・銀色は可燃ごみとして出す
折りたたみ机・いす	金属類	できるだけ金属と可燃物に分解する
オルガン	持ち込み	【長島】環境衛生センターへ 【海山】海山不燃物処理場へ
おろしがね(金属製)	[小型] 金属類	プラスチック製は可燃ごみとして出す
温水器	取り扱いませぬ	取扱店または専門業者に相談する
温度計(水銀式)	蛍光灯	【長島】環境衛生センターに持ち込むか、ガラス・陶器類として出す 【海山】資源ごみステーションへ
温度計(電子式)	[小型] 金属類	
か		
ガーゼ・脱脂綿	可燃ごみ	50cm以下に切る
カーテン	可燃ごみ	金属は取り外し、50cm以下に切る 紀伊長島リサイクルセンターに持ち込む場合は切らなくてもよい
カーテンレール	持ち込み	【長島】環境衛生センターへ 【海山】海山不燃物処理場へ
カード類	可燃ごみ	キャッシュカード・クレジットカードなど 細かく切る
カーペット・マット	可燃ごみ	金属は取り外し、50cm以下に切る 紀伊長島リサイクルセンターに持ち込む場合は切らなくてもよい
カーボン紙	可燃ごみ	
貝殻(あさり、さざえ、かき殻など)	ガラス・陶器類	水ですすいで乾燥させ、悪息が発生しないようにする
懐中電灯	[小型] 金属類	電池は取り除く
買い物かご(スーパーのかご)	可燃ごみ	金属は取り外す
買い物レジ袋(スーパーの袋)	資源プラスチック	
カイロ(使い捨て)	ガラス・陶器類	

紀北町の現状

循環型社会と3R

家庭ごみと事業系ごみ

家庭ごみの出し方

通常ごみステーション

資源ごみステーション

施設への持ち込み

エコなお話

処理できないもの

禁止事項

50音別家庭ごみの出し方

ごみ処理施設案内図

紀北町の現状
循環型社会と3R
家庭ごみと事業系ごみ
家庭ごみの出し方
通常ごみステーション
資源ごみステーション
施設への持ち込み
エコなお話
処理できないもの
禁止事項
50音別家庭ごみの出し方
ごみ処理施設案内図

品目	分別区分	出し方のポイント
鏡	ガラス・陶器類	できるだけプラスチックや金属は取り外す
鏡台(ドレッサー)	持ち込み	金属、鏡を取り外し、50cm以下に切ってリサイクルセンターへ解体できない場合は各リサイクルセンターに相談する
鍵	[小型]金属類	
花器・花瓶(ガラス・陶磁器製)	ガラス・陶器類	金属製は[小型]金属類として出す
額縁(木・プラスチック製)	可燃ごみ	金属製は[小型]金属類として出す
家具類(金属製)	持ち込み	できるだけ分解する【長島】環境衛生センターへ【海山】海山不燃物処理場へ
家具類(陶磁器製)	持ち込み	【長島】環境衛生センターへ【海山】海山不燃物処理場へ
家具類(プラスチック製)	可燃ごみ	50cm以下に切る
家具類(木製)	持ち込み	金属、ガラスを取り外し、50cm以下に切ってリサイクルセンターへ解体できない場合は各リサイクルセンターに相談する
かさ	[小型]金属類	できるだけ金属と可燃物に分解する 和がさは可燃ごみとして出す
かさ立て(金属製)	[小型]金属類	木・プラスチック製は50cm以下に切る 陶磁器製は【長島】環境衛生センター【海山】海山不燃物処理場に持ち込む
菓子缶	[小型]金属類	中を洗う
菓子箱(紙製容器包装)	古紙(雑がみ)	紙 ※10ページの雑がみを参照
菓子袋(プラスチック製)	資源プラスチック	汚れを落としてから出す
ガスボンベ	取り扱いませぬ	取扱店または専門業者に相談する
ガスレンジ	金属類	
カセットコンロ	[小型]金属類	
カセットコンロ用ボンベ	[小型]金属類	中身を使い切ってから穴をあける 穴をあける作業は屋外です
カセットテープ	金属類	【長島】資源ごみステーションの小型金属類には出せませぬ
カタログ本	古紙(雑誌類)	雑がみと一つにまとめることができる 新聞とはまとめることはできない
カッターナイフ	[小型]金属類	
カッパ・レインコート	可燃ごみ	金属は取り外し、50cm以下に切る
カップメン容器	資源プラスチック	紙製は可燃ごみとして出す
かつら(ウィッグ)	可燃ごみ	金属は取り外す
蚊取り線香器(金属含む)	[小型]金属類	陶磁器製はガラス・陶器類として出す
蚊取りマット	可燃ごみ	
蚊取りリキッド容器	可燃ごみ	中身は使い切る
金網	金属類	
かなづち・ハンマー	[小型]金属類	木の部分が外せるならば、可燃ごみとして出す
カニのこうら	可燃ごみ	
かばん	可燃ごみ	金属は取り外す 取り外せなければ、[小型]金属類として出す
がびょう	[小型]金属類	収集作業に危険のないように缶などに入れて出す
鎌(かま)	[小型]金属類	木の部分が外せるならば、可燃ごみとして出す
紙くず	可燃ごみ	
紙コップ	可燃ごみ	
紙製容器包装	古紙(雑がみ)	紙 ※10ページの雑がみを参照
かみそり(刃)	[小型]金属類	収集作業に危険のないように缶などに入れて出す
神棚	取り扱いませぬ	取扱店または専門業者に相談する 解体して金属を取り外し、50cm以下に切れれば、リサイクルセンターへ搬入可
髪の毛	可燃ごみ	
紙バック	古紙(紙バック)	洗って切り開き乾燥させる 酒バックなどアルミコーティングのものは対象外

品目	分別区分	出し方のポイント
紙袋	古紙(雑がみ)	※10ページの雑がみを参照 小さな雑がみを中に入れて出すこともできる
紙やすり	可燃ごみ	
カメラ(デジタル式・フィルム式)	[小型] 金属類	電池は取り除く
蚊帳(かや)	可燃ごみ	金属は取り外し、50cm以下に切る
火薬類	取り扱いませぬ	取扱店または専門業者に相談する
カラーボックス(木製)	持ち込み	金属を取り外し、50cm以下に切ってリサイクルセンターへ 解体できない場合は各リサイクルセンターに相談する
カラオケセット(家庭用)	金属類	
カラオケセット(業務用)	取り扱いませぬ	取扱店または専門業者に相談する
ガラスくず(破片)	ガラス・陶器類	
ガラス食器類	ガラス・陶器類	
がれき類	取り扱いませぬ	取扱店または専門業者に相談する
カレンダー	古紙(雑がみ)	※10ページの雑がみを参照 金属部分は取り外す
革靴	可燃ごみ	金属は取り外す
革ジャンパー	古着	折りたたんでしぼるか、ビニール袋に入れる 【長島】紀伊長島リサイクルセンターへ 【海山】資源ごみステーションへ
皮むき器・ピーラー	[小型] 金属類	
瓦	取り扱いませぬ	取扱店または専門業者に相談する 個人で取り外したものは一輪車一杯まで 【長島】環境衛生センター 【海山】海山不燃物処理場へ搬入可
缶(菓子・のり・粉ミルク・缶詰)	[小型] 金属類	異物を取除き、中を洗って、表示に基づき分別して出す
缶(スプレー)	[小型] 金属類	中身を使い切ってから穴をあける 穴をあける作業は屋外です
換気扇(家庭用)	金属類	
缶切り器	[小型] 金属類	
乾燥剤	可燃ごみ	
乾電池	電池	販売店でも回収しています
感熱紙(ワープロ用など)	可燃ごみ	
き		
キーホルダー	[小型] 金属類	木・プラスチック製は可燃ごみとして出す
危険物(消防法)	取り扱いませぬ	取扱店または専門業者に相談する
ギター	可燃ごみ	スチール弦などの金属は取り外す
杵(きね)	持ち込み	【長島】環境衛生センターへ 【海山】海山リサイクルセンターへ
着物	古着	折りたたんでしぼるか、ビニール袋に入れる 帯は50cm以下に切って可燃ごみとして出す 【長島】紀伊長島リサイクルセンターへ 【海山】資源ごみステーションへ
脚立(きやたつ)・はしご	持ち込み	【長島】環境衛生センターへ 【海山】海山不燃物処理場へ 小型は金属類の日に出せる
キャリーバッグ	金属類	
きゅうす	ガラス・陶器類	金属製は [小型] 金属類として出す
牛乳ビン	取り扱いませぬ	リターナブルビン ※38ページのリターナブルビンを参照
矯正ベルト・コルセット	可燃ごみ	金属は取り外し、50cm以下に切る
金庫(手さげ金庫のみ)	[小型] 金属類	耐火金庫等その他の金庫は取り扱いませぬ 販売店で相談してください
く		
空気入れ(自転車等)	[小型] 金属類	
空気清浄機・加湿器・除湿機	金属類	フロンガスを使用している場合は取り扱いませぬ 取扱店または専門業者に相談する
クーラーボックス	金属類	
くぎ・ネジ	[小型] 金属類	収集作業に危険のないように缶などに入れて出す

紀北町の
ごみの現状

循環型
社会と3R

家庭ごみと
事業系ごみ

家庭ごみの
出し方

通常ごみ
ステーション

資源ごみ
ステーション

施設への
持ち込み

エコなお話

処理でき
ないもの

禁止事項

50音別家庭
ごみの出し方

ごみ処理施設
案内図

紀北町の現状
循環型社会と3R
家庭ごみの出し方
通常ごみステーション
資源ごみステーション
施設への持ち込み
エコなお話
処理できないもの
禁止事項
50音別家庭ごみの出し方
ごみ処理施設案内図

品目	分別区分	出し方のポイント
草刈り機(家庭用)	持ち込み	【長島】環境衛生センターへ 【海山】海山不燃物処理場へ
草花	可燃ごみ	石や土が混じっていないか確認し、なるべく乾燥させてから袋に入れて出す
串(金属製)	[小型] 金属類	木・プラスチック製は可燃ごみとして出す
くし・ブラシ	可燃ごみ	金属製は [小型] 金属類として出す
口紅・口紅ケース	可燃ごみ	金属製は [小型] 金属類として出す
くつ	可燃ごみ	金属は取り外す
くつ下	可燃ごみ	
クッション	可燃ごみ	
くまで	可燃ごみ	金属は取り外し、50 cm以下に切る
グラスウール(建築廃材)	取り扱いませぬ	取扱店または専門業者に相談する
クリスマスツリー(金属含む)	金属類	豆電球をはずしてから出す
クリップ	[小型] 金属類	
車いす(手動)	金属類	
車のバッテリー	取り扱いませぬ	取扱店または専門業者に相談する
車の部品	取り扱いませぬ	取扱店または専門業者に相談する
車のホイール	取り扱いませぬ	取扱店または専門業者に相談する
クレパス・クレヨン	可燃ごみ	
グローランプ(点灯管)	ガラス・陶器類	
け		
蛍光灯・蛍光管	蛍光灯	【長島】環境衛生センターに持ち込むか、ガラス・陶器類として出す 【海山】紙容器に入れ、資源ごみステーションへ
蛍光ペン(プラスチック製)	可燃ごみ	金属は取り外す
携帯音楽プレーヤー	[小型] 金属類	
携帯電話	持ち込み	※17ページの携帯電話・PHS・スマートフォンの出し方を参照
毛糸	可燃ごみ	50cm以下に切る
計量器(調理器具)	[小型] 金属類	
ゲーム機ソフト(カセット)	[小型] 金属類	
ゲーム機ソフト(ディスク)	可燃ごみ	
ゲーム機本体・コントローラー	[小型] 金属類	
劇物・劇薬	取り扱いませぬ	取扱店または専門業者に相談する
劇物・劇薬のビン	取り扱いませぬ	取扱店または専門業者に相談する
化粧品(ビン)	ガラス・陶器類	
下駄	可燃ごみ	金属は取り外す
下駄箱(木製)	持ち込み	金属を取り外し、50cm以下に切ってリサイクルセンターへ 解体できない場合は各リサイクルセンターに相談する
血圧計(家庭用)	[小型] 金属類	
玄関泥落としマット	可燃ごみ	石や土を取り除き、50cm以下に切る 金属製は [小型] 金属類として出す
健康食品の缶	[小型] 金属類	中を洗う
健康食品のビン	あきビン	中を洗って、色別に分別する
剣山(華道具)	[小型] 金属類	プラスチック製は可燃ごみとして出す
建築廃材	取り扱いませぬ	取扱店または専門業者に相談する
顕微鏡	[小型] 金属類	
こ		
工具類(家庭工具)	[小型] 金属類	

品目	分別区分	出し方のポイント
ゴーグル(水泳)	可燃ごみ	
コードリール	[小型] 金属類	
コーナラック(木・プラスチック製)	可燃ごみ	金属製は [小型] 金属類として出す
小型充電式電池	電池	販売店でも回収しています
小型電気製品	[小型] 金属類	
黒板	持ち込み	50cm 以下に切ってリサイクルセンターへ
ござ	可燃ごみ	金属は取り外し、50cm 以下に切る 紀伊長島リサイクルセンターに持ち込む場合は切らなくてもよい
こたつ板	持ち込み	50cm 以下に切ってリサイクルセンターへ
こたつ布団	可燃ごみ	【長島】可燃ごみの日に出す場合は 50cm 以下に切る 持ち込みは切らなくてもよい 【海山】切らずに出す
こたつ本体	金属類	電熱部分を取り外し、木枠部分は 50cm 以下に切って可燃ごみとして出す
コップ(紙・プラスチック製)	可燃ごみ	金属製は [小型] 金属類として出す ガラス・陶磁器製はガラス・陶器類として出す
ゴム手袋	可燃ごみ	
ゴムホース	可燃ごみ	50cm 以下に切る
ゴムマット	可燃ごみ	50cm 以下に切る
米びつ(金属製)	金属類	
米袋	可燃ごみ	
小物入れ(木・プラスチック製)	可燃ごみ	
ゴルフクラブ	金属類	
ゴルフバッグ	持ち込み	【長島】環境衛生センターへ 【海山】海山リサイクルセンターへ
ゴルフマット	可燃ごみ	50cm 以下に切る
コンクリートブロック	取り扱いませぬ	取扱店または専門業者に相談する 建築廃材ではない小型ブロックは一輪車一杯まで【長島】環境衛生センター 【海山】海山不燃物処理場へ搬入可
コンセント(電気器具)	[小型] 金属類	
コンタクトレンズ	可燃ごみ	ソフトレンズ・ハードレンズともに可燃ごみとして出す
コンパス(文具)	[小型] 金属類	
コンパス(方位磁針)	[小型] 金属類	
コンロ(ガス式・電気式)	[小型] 金属類	
さ		
サーフボード	持ち込み	【長島】環境衛生センターへ 【海山】海山不燃物処理場へ
座椅子(折りたたみ式)	金属類	できるだけ金属と可燃物に分解する
在宅医療廃棄物(注射針・注射器)	取り扱いませぬ	※ 16 ページの家庭から出る在宅医療廃棄物の出し方を参照
在宅医療廃棄物(ビニールバッグ・チューブ類)	可燃ごみ	※ 16 ページの家庭から出る在宅医療廃棄物の出し方を参照
財布	可燃ごみ	金属は取り外す
魚焼き器	[小型] 金属類	
座敷ほうき	可燃ごみ	
雑誌類	古紙(雑誌類)	雑がみと一つにまとめることができる 新聞とはまとめることはできない
さびた缶	[小型] 金属類	
ざぶとん	可燃ごみ	
皿(プラスチック・紙製)	可燃ごみ	金属製は [小型] 金属類として出す ガラス・陶磁器製はガラス・陶器類として出す
ざる(調理器具)	可燃ごみ	金属製は [小型] 金属類として出す
三角コーナー(キッチン用品)	可燃ごみ	金属製は [小型] 金属類として出す

紀北町の
ごみの現状

循環型
社会と 3R

家庭ごみと
事業系ごみ

家庭ごみの
出し方

通常ごみ
ステーション

資源ごみ
ステーション

施設への
持ち込み

エコなお話

処理でき
ないもの

禁止事項

50音別家庭
ごみの出し方

ごみ処理施設
案内図

紀北町の現状

循環型社会と3R

家庭ごみと事業系ごみ

家庭ごみの出し方

通常ごみステーション

資源ごみステーション

施設への持ち込み

エコなお話

処理できないもの

禁止事項

50音別家庭ごみの出し方

ごみ処理施設案内図

品目	分別区分	出し方のポイント
サングラス	可燃ごみ	※37ページのめがねを参照
サンダル	可燃ごみ	
残飯	可燃ごみ	十分に水切りをする
三輪車	金属類	
し		
CD・DVD・ブルーレイディスク	可燃ごみ	
シート	可燃ごみ	50cm以下に切る ブルーシートの金属は取り外す 紀伊長島リサイクルセンターに持ち込む場合は切らなくてもよい
地下足袋	可燃ごみ	金属は取り外す
磁気アクセサリ	[小型] 金属類	磁気部分は [小型] 金属類として出す 可燃部分は可燃ごみとして出す
磁気マットレス	持ち込み	【長島】環境衛生センターへ 【海山】海山リサイクルセンターへ または磁気部分は [小型] 金属類として出す マット部分は50cm以下に切って可燃ごみとして出す
磁石(マグネット)	[小型] 金属類	
辞書・辞典	古紙(雑誌類)	雑がみと一つにまとめることができる 新聞とはまとめることはできない
下着類	可燃ごみ	50cm以下に切る
七輪(しちりん)	ガラス・陶器類	
湿布(しっぷ)	可燃ごみ	
自転車	金属類	
竹刀	可燃ごみ	50cm以下に切る
シャープペンシル	[小型] 金属類	
写真	可燃ごみ	
砂利	取り扱いませぬ	取扱店または専門業者に相談する
ジューサー・ミキサー	[小型] 金属類	ガラス部分はガラス・陶器類として出す
シューズケース	可燃ごみ	金属は取り外す
じゅうたん(絨毯)	可燃ごみ	金属は取り外し、50cm以下に切る 紀伊長島リサイクルセンターに持ち込む場合は切らなくてもよい
収納ケース(金属製)	金属類	
収納ケース(プラスチック製)	持ち込み	【長島】環境衛生センターへ 【海山】海山リサイクルセンターへ
朱肉	可燃ごみ	
朱肉入れ(プラスチック製)	可燃ごみ	金属製は [小型] 金属類として出す ガラス・陶磁器製はガラス・陶器類として出す
瞬間湯沸器(台所用)	持ち込み	【長島】環境衛生センターへ 【海山】海山不燃物処理場へ 業務用は持ち込めませぬ
消火器	取り扱いませぬ	消火器リサイクルセンター(Tel.03-5829-6773)がリサイクルしています 最寄の引取窓口は尾鷲石川商工(株)(尾鷲市港町4-1 Tel.22-1821)です
定規(木・プラスチック製)	可燃ごみ	金属製は [小型] 金属類として出す
障子戸	持ち込み	金属、ガラスを取り外し、50cm以下に切ってリサイクルセンターへ 解体できない場合は各リサイクルセンターに相談する
消臭剤・脱臭剤・芳香剤	可燃ごみ	
浄水器・整水器	金属類	蛇口型は [小型] 金属類として出す ポット型は可燃ごみとして出す 業務用は持ち込めませぬ
照明器具	金属類	蛍光灯・電球は取り除く
じょうろ(金属製)	[小型] 金属類	プラスチック製は金属を取り外し、可燃ごみとして出す
食品用ラップの箱	古紙(雑がみ)	※10ページの雑がみを参照 金属部分は取り外す
食用油(凝固処理済)	可燃ごみ	食用油は凝固させず廃食油として出す

品目	分別区分	出し方のポイント
食用油のビン	ガラス・陶器類	プラスチック製は可燃ごみとして出す 缶は [小型] 金属類として出す
除湿剤	可燃ごみ	たまった水分は排水に流す
初心者マーク(磁石式)	[小型] 金属類	
食器(金属製)	[小型] 金属類	
食器乾燥機	金属類	
人工芝(家庭用)	可燃ごみ	50cm 以下に切る
シンナー	取り扱いませぬ	取扱店または専門業者に相談する
新聞紙	古紙(新聞)	折込チラシと一つにしる
す		
水槽(ガラス製)	ガラス・陶器類	
水槽(プラスチック製)	可燃ごみ	50cm 以下に切る 大きいものはリサイクルセンターへ
水中マスク(ガラス付)	ガラス・陶器類	ゴムの部分は可燃ごみとして出す
水筒(魔法瓶)	[小型] 金属類	プラスチック部分は可燃ごみとして出す
炊飯器	金属類	
スーツ(背広)	古着	折りたたんでしるるか、ビニール袋に入れる 【長島】紀伊長島リサイクルセンターへ 【海山】資源ごみステーションへ
スーツケース	金属類	
姿見・スタンドミラー	持ち込み	【長島】環境衛生センターへ 【海山】海山不燃物処理場へ
スキー板・スノーボード	金属類	
スキーウェア	古着	折りたたんでしるるか、ビニール袋に入れる 【長島】紀伊長島リサイクルセンターへ 【海山】資源ごみステーションへ
スキー靴	金属類	
スキーストック	金属類	
スキャナ	[小型] 金属類	
スケート靴	[小型] 金属類	
スケール(メジャー)	[小型] 金属類	
スコップ	[小型] 金属類	
鈴(金属製)	[小型] 金属類	陶磁器製はガラス・陶器類として出す
すずり(書道用)	ガラス・陶器類	
すだれ	可燃ごみ	50cm 以下に切る
スタンプ台(金属製)	[小型] 金属類	プラスチック製は可燃ごみとして出す
ステレオ	金属類	
ステンレス流し台(家庭用)	持ち込み	【長島】環境衛生センターへ 【海山】海山不燃物処理場へ
ストッキング	可燃ごみ	50cm 以下に切る
砂時計	ガラス・陶器類	
すのこ	可燃ごみ	50cm 以下に切る 金属製は [小型] 金属類として出す
スパイクシューズ	[小型] 金属類	
スパナ・レンチ	[小型] 金属類	
スピーカー	金属類	
スプーン・フォーク(食器)	[小型] 金属類	木・プラスチック製は可燃ごみとして出す
スプレー缶	[小型] 金属類	中身を使い切ってから穴をあける 穴をあける作業は屋外でする
すべり台(プラスチック製)	可燃ごみ	50cm以下に切る 大きいものはリサイクルセンターへ持ち込む
スポンジ	可燃ごみ	
ズボンプレスナー	金属類	

紀北町の
ごみの現状

循環型
社会と3R

家庭ごみと
事業系ごみ

家庭ごみの
出し方

通常ごみ
ステーション

資源ごみ
ステーション

施設への
持ち込み

エコなお話

処理でき
ないもの

禁止事項

50音別家庭
ごみの出し方

ごみ処理施設
案内図

紀北町の現状
循環型社会と3R
家庭ごみと事業系ごみ
家庭ごみの出し方
通常ごみステーション
資源ごみステーション
施設への持ち込み
エコなお話
処理できないもの
禁止事項
50音別家庭ごみの出し方
ごみ処理施設案内図

品目	分別区分	出し方のポイント
スマートフォン	持ち込み	※17ページの携帯電話・PHS・スマートフォンの出し方を参照
墨(書道用)	ガラス・陶器類	
炭(木炭)	可燃ごみ	
スリッパ	可燃ごみ	
せ		
清涼飲料水のビン	あきビン	中を洗って、色別に分別する
生理用品	可燃ごみ	紙などに包む
石油ストーブ	金属類	燃料(灯油)は使い切る
石油類(灯油、軽油など)	取り扱いませぬ	取扱店または専門業者に相談する
せっけん	可燃ごみ	
石こうボード(建築廃材)	取り扱いませぬ	取扱店または専門業者に相談する
せともの(瀬戸物)	ガラス・陶器類	
セメント(建築廃材)	取り扱いませぬ	取扱店または専門業者に相談する
線香	可燃ごみ	
洗剤容器	可燃ごみ	
洗濯機・衣類乾燥機(家庭用)	家電リサイクル法	※17ページの家電リサイクル法対象品の出し方を参照
洗濯物干し竿(金属製)	持ち込み	【長島】環境衛生センターへ 【海山】海山不燃物処理場へ
洗濯物干し台の支柱(金属製)	持ち込み	【長島】環境衛生センターへ 【海山】海山不燃物処理場へ
洗濯物干し台の土台(コンクリート製)	持ち込み	【長島】環境衛生センターへ 【海山】海山不燃物処理場へ
洗濯物干し用具(金属製)	金属類	プラスチック部分は可燃ごみとして出す
剪定枝	可燃ごみ	長さ50cm以下、太さ10cm以下に切って、しばる
栓抜き	【小型】金属類	
扇風機	金属類	
洗面器(風呂おけ)	可燃ごみ	金属製は【小型】金属類として出す
そ		
造花	可燃ごみ	金属部分は【小型】金属類として出す
掃除機	金属類	
双眼鏡	ガラス・陶器類	できるだけ分解する
ぞうり	可燃ごみ	
ソーラーパネル	取り扱いませぬ	取扱店または専門業者に相談する 防災用ポータブル電源などの小型はガラス・陶器類として出す
ソファ	持ち込み	【長島】環境衛生センターへ 【海山】海山不燃物処理場へ
そり(雪遊び用、プラスチック製)	可燃ごみ	50cm以下に切る
た		
体温計(水銀式)	蛍光灯	【長島】環境衛生センターに持ち込むか、ガラス・陶器類として出す 【海山】資源ごみステーションへ
体温計(電子式)	【小型】金属類	
体重計・ヘルスメーター	【小型】金属類	
タイマー・ストップウォッチ	【小型】金属類	
タイヤ(自転車)	持ち込み	【長島】環境衛生センターへ 【海山】海山不燃物処理場へ
タイヤ(自動車・バイク)	取り扱いませぬ	取扱店または専門業者に相談する
タイヤチェーン(金属製)	【小型】金属類	プラスチック製は金属を取り外し、50cm以下に切って可燃ごみとして出す
太陽熱温水器	取り扱いませぬ	取扱店または専門業者に相談する
タイル(建築廃材)	取り扱いませぬ	取扱店または専門業者に相談する

品目	分別区分	出し方のポイント
タオルケット	可燃ごみ	50cm以下に切る
竹	可燃ごみ	50cm以下に切る
畳	持ち込み	リサイクルセンターへ
タッパー(台所用品)	可燃ごみ	
棚(木製)	持ち込み	金属、ガラスを取り外し、50cm以下に切ってリサイクルセンターへ 解体できない場合は各リサイクルセンターに相談する
棚(金属製)	持ち込み	できるだけ分解する 【長島】環境衛生センターへ 【海山】海山不燃物処理場へ
足袋	可燃ごみ	金属は取り外す
タブレット	[小型] 金属類	販売店でも回収しています
卵のパック	資源プラスチック	紙製は可燃ごみとして出す
たも網	[小型] 金属類	網は50cm以下に切り、可燃ごみとして出す
たらい(金属製)	[小型] 金属類	木・プラスチック製は可燃ごみとして出す
樽(たる)	可燃ごみ	金属は取り外す 大きなものはリサイクルセンターへ
たわし(金たわし)	[小型] 金属類	
単行本	古紙(雑誌類)	雑がみと一つにまとめることができる 新聞とはまとめることはできない
タンス(木製)	持ち込み	金属、ガラスを取り外し、50cm以下に切ってリサイクルセンターへ 解体できない場合は各リサイクルセンターに相談する
断熱材	取り扱いませぬ	取扱店または専門業者に相談する
段ボール	古紙(段ボール)	 持ちやすい大きさに分別して、十字にしぼる
ち		
地球儀	可燃ごみ	金属は取り外す
チャイルドシート	金属類	
茶がら	可燃ごみ	十分に水切りをする
茶器	ガラス・陶器類	
チャッカマン	[小型] 金属類	使い切ってから出す
茶碗(陶磁器製)	ガラス・陶器類	木・プラスチック製は可燃ごみとして出す
彫刻刀	[小型] 金属類	収集作業に危険のないようにする
調味料の缶	[小型] 金属類	中を洗う
調味料のビン	あきビン	中を洗って、色別に分別する
調味料のプラスチック容器	資源プラスチック	ペットボトルの表示マークが付いていれば、中を洗ってペットボトルとして出す
チラシ(新聞折込)	古紙(新聞)	新聞と一つにしぼる
チラシ(新聞折込以外)	古紙(雑がみ)	※10ページの雑がみを参照
ちりとり(プラスチック製)	可燃ごみ	金属製は[小型] 金属類として出す
つ		
つえ・ステッキ(金属製)	[小型] 金属類	木製は可燃ごみとして出す
使いきりカメラ(レンズ付きフィルム)	取り扱いませぬ	現像時に回収されリサイクルされます 未使用品も取扱店に相談する
机(金属製)	持ち込み	できるだけ分解する 【長島】環境衛生センターへ 【海山】海山不燃物処理場へ
机・いす(木製)	持ち込み	金属、ガラスを取り外し、50cm以下に切ってリサイクルセンターへ 解体できない場合は各リサイクルセンターに相談する
土・砂	取り扱いませぬ	ごみに非該当 自己処理か専門の業者へ 家庭園芸などの土は一輪車一杯まで 【長島】環境衛生センター 【海山】海山不燃物処理場へ搬入可
積み木	可燃ごみ	
爪切り	[小型] 金属類	
釣り糸	可燃ごみ	50cm以下に切る

紀北町の
ごみの現状循環型
社会と3R家庭ごみと
事業系ごみ家庭ごみの
出し方通常ごみ
ステーション資源ごみ
ステーション施設への
持ち込み

エコなお話

処理でき
ないもの

禁止事項

50音別家庭
ごみの出し方ごみ処理施設
案内図

紀北町の現状
循環型社会と3R
家庭ごみと事業系ごみ
家庭ごみの出し方
通常ごみステーション
資源ごみステーション
施設への持ち込み
エコなお話
処理できないもの
禁止事項
50音別家庭ごみの出し方
ごみ処理施設案内図

品目	分別区分	出し方のポイント
釣り竿	金属類	金属が付いていなければ50cm以下に切って可燃ごみとして出す
釣り針	[小型] 金属類	収集作業に危険のないように缶などに入れて出す
釣り用リール	[小型] 金属類	釣り糸は可燃ごみとして出す
て		
Tシャツ	古着	折りたたんでしぼるか、ビニール袋に入れる 【長島】紀伊長島リサイクルセンターへ 【海山】資源ごみステーションへ
DVD・ブルーレイプレイヤー	金属類	
ティッシュペーパー	可燃ごみ	
テーブル(木製)	持ち込み	金属、ガラスを取り外し、50cm以下に切ってリサイクルセンターへ 解体できない場合は各リサイクルセンターに相談する
テーブルクロス	可燃ごみ	50cm以下に切る
デスクマット	可燃ごみ	50cm以下に切る
鉄アレイ・ダンベル	[小型] 金属類	
テニスラケット(金属製)	[小型] 金属類	木・プラスチック製は可燃ごみとして出す
手袋	可燃ごみ	
テレビ(液晶・有機EL・ブラウン管・プラズマ)	家電リサイクル法	※17ページの家電リサイクル法対象品の出し方を参照
テレビ台(金属製)	持ち込み	できるだけ分解する 【長島】環境衛生センターへ 【海山】海山不燃物処理場へ
テレビ台(木製)	持ち込み	金属、ガラスを取り外し、50cm以下に切ってリサイクルセンターへ 解体できない場合は各リサイクルセンターに相談する
電気あんか	[小型] 金属類	
電気オープン	金属類	
電気温水器	取り扱いません	取扱店または専門業者に相談する
電気カーペット(本体)	金属類	
電気カミソリ	[小型] 金属類	
電気器具類	金属類	
電気コード・ケーブル	[小型] 金属類	量の多いものは短く切ってしばって出す
電気スタンド	[小型] 金属類	蛍光灯は取り外す
電気ストーブ	金属類	
電気ポット	金属類	
電気毛布	金属類	
電球(白熱灯)	ガラス・陶器類	
電子蚊取り器	[小型] 金属類	
電子体温計	[小型] 金属類	
点字本	可燃ごみ	
電子レンジ	金属類	
天体望遠鏡	金属類	
電卓	[小型] 金属類	
テント・タープ(レジャー用)	可燃ごみ	金属は取り外し、50cm以下に切る
電動カート(高齢者用)	取り扱いません	取扱店または専門業者に相談する
電動車いす(高齢者用)	持ち込み	【長島】環境衛生センターへ 【海山】海山不燃物処理場へ
電動自転車	持ち込み	【長島】環境衛生センターへ 【海山】海山不燃物処理場へ
電動ドライバー	[小型] 金属類	
テント支柱	金属類	
天ぷら油	廃食油	鍋の中で冷まし、天ぷらかすなど異物は取り除く(液体のみ)

品目	分別区分	出し方のポイント
電話機・ファックス	[小型] 金属類	
電話帳	古紙(雑誌類)	NTTの電話帳については、リサイクルのためタウンページセンター(TEL0120-506-309)で回収しています
と		
砥石(といし)	ガラス・陶器類	
トイレトーパー	可燃ごみ	
陶磁器	ガラス・陶器類	
豆腐の容器	資源プラスチック	汚れを落としてから出す
灯油ポンプ(手動式)	可燃ごみ	電動式は乾電池を取り外し、[小型] 金属類として出す
トースター	[小型] 金属類	
毒物・毒薬	取り扱いませぬ	取扱店または専門業者に相談する
毒物・毒薬のビン	取り扱いませぬ	取扱店または専門業者に相談する
時計(腕時計・掛置時計)	[小型] 金属類	電池は取り除く 電池が取り除けないものはそのまま出す
土石類	取り扱いませぬ	取扱店または専門業者に相談する
トタン(プラスチック製)	持ち込み	50cm以下に切ってリサイクルセンターに持ち込むか、しばって可燃ごみとして出す
トタン(金属製)	持ち込み	【長島】環境衛生センターへ 【海山】海山不燃物処理場へ
土鍋	ガラス・陶器類	
ドライバー(家庭工具)	[小型] 金属類	
ドライヤー	[小型] 金属類	
トランプ	可燃ごみ	
ドリンクのビン	あきビン	中を洗って、色別に分別する
トレー(紙製)	可燃ごみ	
トレー(発泡スチロール製)	発泡スチロール・発泡スチロール製トレー	異物を取り除き、表面を洗って水を切る 何色でも出せる
トレー(プラスチック製)	資源プラスチック	汚れを落としてから出す
ドレッサー(鏡台)	持ち込み	【長島】環境衛生センターへ 【海山】海山不燃物処理場へ
ドレッシングのビン	あきビン	中を洗って、色別に分別する
な		
ナイフ類	[小型] 金属類	収集作業に危険のないようにする
長靴	可燃ごみ	金属は取り外す
納豆の容器(発泡スチロール製)	可燃ごみ	
鍋(金属製)	[小型] 金属類	陶磁器製はガラス・陶器類として出す
生ごみ	可燃ごみ	十分に水切りをする
に		
乳酸菌飲料の容器	資源プラスチック	汚れを落としてから出す
尿とりパッド	可燃ごみ	汚物はトイレに流す
人形	可燃ごみ	金属製は[小型] 金属類として出す 陶磁器製はガラス・陶器類として出す
人形ケース	可燃ごみ	ガラス部分はガラス・陶器類として出す
ぬ		
ぬいぐるみ	可燃ごみ	金属は取り外す
縫い針	[小型] 金属類	収集作業に危険のないように缶などに入れて出す
布	可燃ごみ	50cm以下に切る
ね		
寝袋・シュラフ	可燃ごみ	金属は取り外し、50cm以下に切る
粘土(油粘土、教材用)	ガラス・陶器類	油粘土はガラス・陶器類として出す 紙粘土は可燃ごみとして出す

紀北町の
ごみの現状

循環型
社会と3R

家庭ごみと
事業系ごみ

家庭ごみの
出し方

通常ごみ
ステーション

資源ごみ
ステーション

施設への
持ち込み

エコなお話

処理でき
ないもの

禁止事項

50音別家庭
ごみの出し方

ごみ処理施設
案内図

紀北町の現状
循環型社会と3R
家庭ごみと事業系ごみ
家庭ごみの出し方
通常ごみステーション
資源ごみステーション
施設への持ち込み
エコなお話
処理できないもの
禁止事項
50音別家庭ごみの出し方
ごみ処理施設案内図

品目	分別区分	出し方のポイント
の		
農機具(動力付)	取り扱いません	取扱店または専門業者に相談する
農業用ハウス資材	取り扱いません	農協、取扱店または専門業者に相談する
農業用ビニール・マルチシート	取り扱いません	農協、取扱店または専門業者に相談する 家庭園芸の少量のものは土を取り除き、50cm以下に切り、可燃ごみとして出す
農薬	取り扱いません	農協、取扱店または専門業者に相談する
農薬の容器	取り扱いません	農協、取扱店または専門業者に相談する
ノーカーボン紙	可燃ごみ	
ノート	古紙(雑誌類)	雑がみと一つにまとめることができる 新聞とはまとめることはできない
のこぎり	[小型] 金属類	収集作業に危険のないようにする 柄がはずれる場合、柄は可燃ごみとして出す
のり(文具、容器を含む)	可燃ごみ	
海苔の缶	[小型] 金属類	中を洗う
海苔のビン	あきビン	中を洗って、色別に分別する
のれん	可燃ごみ	50cm以下に切る
は		
灰(少量)	ガラス・陶器類	野焼きは禁止されています ※18ページの野焼き禁止を参照
灰皿(ガラス・陶器)	ガラス・陶器類	金属製は[小型] 金属類として出す
パイプイス	金属類	
パイプ棚	持ち込み	[長島]環境衛生センターへ [海山]海山不燃物処理場へ できるだけ分解する
パイプベット	持ち込み	[長島]環境衛生センターへ [海山]海山不燃物処理場へ できるだけ分解する
バインダー	[小型] 金属類	紙・プラスチック部分は可燃ごみとして出す
蠅帳(はえちょう・はいちょう)	[小型] 金属類	
はがき	古紙(雑がみ)	※10ページの雑がみを参照 圧着ハガキ(シール開き)は可燃ごみとして出す
刷毛(はけ)	可燃ごみ	金属製は[小型] 金属類として出す
バケツ(プラスチック製)	可燃ごみ	金属製は[小型] 金属類として出す
箱(木・プラスチック製)	可燃ごみ	釘など金属は取り外す 金属製は[小型] 金属類として出す
はさみ(金属製)	[小型] 金属類	
箸(はし)	可燃ごみ	金属製は[小型] 金属類として出す
パソコン(家庭用)	取り扱いません	※17ページのパソコンの出し方を参照
パソコンキーボード・マウス	[小型] 金属類	※パソコン購入時の付属品は、17ページのパソコンの出し方を参照
発煙筒	取り扱いません	取扱店または専門業者に相談する
バッテリー	取り扱いません	取扱店または専門業者に相談する
発電機	取り扱いません	取扱店または専門業者に相談する
発泡スチロール	発泡スチロール・トレー	50cm以下に切る 何色でも出せる
花火(使用済)	可燃ごみ	発火の恐れがあるので、使い切ってから、水に湿らす
歯ブラシ	可燃ごみ	
歯磨き粉チューブ	可燃ごみ	金属製は[小型] 金属類として出す
刃物	[小型] 金属類	収集作業に危険のないようにする
針(注射針以外)	[小型] 金属類	収集作業に危険のないように缶などに入れて出す 注射器・注射針は出せません
針金	[小型] 金属類	しばって出す
ハンガー(金属製)	[小型] 金属類	プラスチック製は可燃ごみとして出す
ハンカチ	可燃ごみ	
はんこ(印鑑)	可燃ごみ	鋳石製はガラス・陶器類として出す 金属製は[小型] 金属類として出す
半紙	可燃ごみ	

品目	分別区分	出し方のポイント
ばんそうこう	可燃ごみ	
ひ		
ピアノ	取り扱いませぬ	取扱店または専門業者に相談する
ビーズ	可燃ごみ	ガラス製はガラス・陶器類として出す
ビー玉	ガラス・陶器類	
ビーチパラソル	金属類	ビニールなどは取り外す
PDA(小型携帯端末)	[小型] 金属類	
ビールビン	取り扱いませぬ	リターナブルビン ※38 ページのリターナブルビンを参照
ひげ剃り	[小型] 金属類	
引越しごみ(大量)	持ち込み	大量のごみについては、分別して各施設へ持ち込む
ビデオカメラ	[小型] 金属類	
ビデオテープ	金属類	【長島】資源ごみステーションの小型金属類には出せませぬ
ビデオデッキ	金属類	
ビニールコート紙	可燃ごみ	
ビニールシート	可燃ごみ	50cm 以下に切る
避妊具	可燃ごみ	紙などに包む
火箸(金属製)	[小型] 金属類	
火鉢	持ち込み	【長島】環境衛生センターへ 【海山】海山不燃物処理場へ
ひも・ロープ	可燃ごみ	50cm 以下に切る
便せん	古紙(雑がみ)	※10 ページの雑がみを参照
ふ		
ファイル・ルーズリーフ	可燃ごみ	金属は取り外す
ファンシーケース(パイプ式)	持ち込み	【長島】環境衛生センターへ 【海山】海山不燃物処理場へ 可燃部分は取り外す
ファンヒーター	金属類	燃料(灯油)は使い切る
フィットネス器具	持ち込み	【長島】環境衛生センターへ 【海山】海山不燃物処理場へ
封筒	古紙(雑がみ)	※10 ページの雑がみを参照 小さな雑がみを中に入れて出すこともできる
フードプロセッサー	[小型] 金属類	
風鈴(ガラス製)	ガラス・陶器類	ひもなどは取り除く 金属製は [小型] 金属類として出す プラスチック製は可燃ごみとして出す
服	古着	折りたたんでしぼるか、ビニール袋に入れる 【長島】紀伊長島リサイクルセンターへ 【海山】資源ごみステーションへ
ふすま	可燃ごみ	50cm以下に切る 大きいものはリサイクルセンターへ持ち込む
仏壇	取り扱いませぬ	取扱店または専門業者に相談する 解体して金属を取り外し 50cm 以下に切れば、リサイクルセンターへ搬入可
筆	可燃ごみ	
ふとん	可燃ごみ	【長島】50cm以下に切って出す 持ち込みは切らずに紀伊長島リサイクルセンターへ 【海山】(少量)切らずにしばらく出す (多量)切らずに海山リサイクルセンターへ
ふとん乾燥機	金属類	
船の船外機	取り扱いませぬ	取扱店または専門業者に相談する
フライパン(金属製)	[小型] 金属類	洗って出す
ブラインド	金属類	
プラグ(電気器具)	[小型] 金属類	
ぶら下がり健康器	持ち込み	【長島】環境衛生センターへ 【海山】海山不燃物処理場へ
ブランコ(幼児用)	持ち込み	【長島】環境衛生センターへ 【海山】海山不燃物処理場へ

紀北町の
ごみの現状循環型
社会と3R家庭ごみと
事業系ごみ家庭ごみの
出し方通常ごみ
ステーション資源ごみ
ステーション施設への
持ち込み

エコなお話

処理でき
ないもの

禁止事項

50音別家庭
ごみの出し方ごみ処理施設
案内図

紀北町の現状
循環型社会と3R
家庭ごみと事業系ごみ
家庭ごみの出し方
通常ごみステーション
資源ごみステーション
施設への持ち込み
工口なお話
処理できないもの
禁止事項
50音別家庭ごみの出し方
ごみ処理施設案内図

品目	分別区分	出し方のポイント
プランタ(陶器製)	ガラス・陶器類	大きなものは【長島】環境衛生センター 【海山】海山不燃物処理場へ
プランタ(プラスチック製)	可燃ごみ	50cm以下に切る 大きなものはリサイクルセンターへ持ち込む
ブリキ	金属類	大きなものは持ち込む【長島】環境衛生センター 【海山】海山不燃物処理場へ
プリンタ(パソコン用)	金属類	
風呂敷	可燃ごみ	50cm以下に切る
フロッピーディスク	[小型]金属類	
風呂ぶた	可燃ごみ	50cm以下に切る
風呂マット	可燃ごみ	50cm以下に切る
文鎮(ぶんちん)	[小型]金属類	ガラス製はガラス・陶器類として出す
へ		
ヘアブラシ	可燃ごみ	
ヘアピン(金属製)	[小型]金属類	缶に入れて出す
ベッド(木製)	持ち込み	金属を取り外し、50cm以下に切ってリサイクルセンターへ解体できない場合は各リサイクルセンターに相談する
ペットのトイレ砂(可燃性)	可燃ごみ	袋に処分方法が表示してあるので確認する
ペットのトイレ砂(不燃性)	ガラス・陶器類	袋に処分方法が表示してあるので確認する
ペットのふん	可燃ごみ	石や土を取り除き、トイレに流すか、紙などに包んで可燃ごみとして出す
ペットボトル	ペットボトル	 キャップとラベルを取り外し、中を洗って、ペットボトルとして出す
ペットボトルのキャップ・ラベル	資源プラスチック	
ベビー椅子(金属製)	金属類	
ベビーカー	金属類	
ベビーベッド(木製)	持ち込み	金属を取り外し、50cm以下に切ってリサイクルセンターへ解体できない場合は各リサイクルセンターに相談する
ベビーラック	金属類	
ベルト(ズボン用)	可燃ごみ	金属は取り外し、50cm以下に切る
ヘルメット(FRP製以外)	可燃ごみ	金属は取り外す 取り外せなければ、[小型]金属類として出す
便器(本体)	取り扱いませぬ	取扱店または専門業者に相談する
便器(便座)・ウォシュレット	持ち込み	【長島】環境衛生センターへ 【海山】海山不燃物処理場へ
ペンキの容器(金属製)	[小型]金属類	ペンキはすべて使い切ってから出す プラスチック製は可燃ごみとして出す
ベンジン	取り扱いませぬ	取扱店または専門業者に相談する
ペンチ	[小型]金属類	
弁当・総菜の容器(プラスチック製)	資源プラスチック	汚れを落としてから出す
弁当箱(金属製)	[小型]金属類	木・プラスチック製は可燃ごみとして出す
ペン類(プラスチック製)	可燃ごみ	金属は取り外す
ほ		
ボイラー	取り扱いませぬ	取扱店または専門業者に相談する
ほうき	可燃ごみ	金属は取り外し、50cm以下に切る
防災無線受信機(紀北町)	持ち込み	【長島】本庁危機管理課へ 【海山】海山総合支所総務室へ
ぼうし	可燃ごみ	
防水加工紙	可燃ごみ	
包装紙	古紙(雑がみ)	 ※10ページの雑がみを参照
防草シート(庭用)	可燃ごみ	石や土を取り除き、50cm以下に切る
防虫剤	可燃ごみ	
包丁	[小型]金属類	収集作業に危険のないようにする

品目	分別区分	出し方のポイント
包丁研ぎ器	[小型] 金属類	
ボウリング球	持ち込み	【長島】環境衛生センターへ 【海山】海山不燃物処理場へ
ボウル(調理器具、金属製)	[小型] 金属類	プラスチック製は可燃ごみとして出す
ホース(ビニール・ゴム製)	可燃ごみ	50cm以下に切る
ボール(スポーツ用)	可燃ごみ	野球、サッカー、テニス、卓球、ゴルフなど
ボールペン(金属製)	[小型] 金属類	プラスチック部分は可燃ごみとして出す
歩行器(乳児用)	金属類	
ポスター	古紙(雑がみ)	※10ページの雑がみを参照
補聴器	[小型] 金属類	電池は取り除く
ホッチキス	[小型] 金属類	
ホッチキス針	[小型] 金属類	缶に入れて出す
ポット	[小型] 金属類	
ホットカーペット(本体)	金属類	折りたたんでしばって出す
ホットプレート	金属類	
哺乳ビン(ガラス製)	ガラス・陶器類	プラスチック部分は可燃ごみとして出す
ポリタンク	可燃ごみ	中身は使い切る 50cm以下に切って出す
保冷剤・蓄冷剤	可燃ごみ	解凍する
ホワイトボード	持ち込み	【長島】環境衛生センターへ 【海山】海山不燃物処理場へ
盆(木・プラスチック製)	可燃ごみ	金属製は[小型] 金属類として出す
本棚(木製)	可燃ごみ	50cm以下に切る 大きいものはリサイクルセンターへ持ち込む
ボンドの容器(文房具)	可燃ごみ	中身は使い切る
本類	古紙(雑誌類)	雑がみと一つにまとめることができる 新聞とはまとめることはできない
ま		
麻雀パイ(プラスチック製)	可燃ごみ	
マイク	[小型] 金属類	
まくら	可燃ごみ	
マジックペン(ガラス製)	ガラス・陶器類	インク補充式は捨てずに再使用する
マジックペン(プラスチック製)	可燃ごみ	金属製は[小型] 金属類として出す
マッサージ機	金属類	大きなものは持ち込む 【長島】環境衛生センターへ 【海山】海山不燃物処理場へ
マッサージチェア	持ち込み	【長島】環境衛生センターへ 【海山】海山不燃物処理場へ
マッチ(使用済)	可燃ごみ	発火の恐れがあるので、使い切ってから水に湿らす
マットレス(スプリング入り)	持ち込み	【長島】環境衛生センターへ 【海山】海山不燃物処理場へ
マットレス(スプリングなし)	可燃ごみ	50cm以下に切る 紀伊長島リサイクルセンターに持ち込む場合は切らなくてもよい
窓ガラス(板ガラス)	ガラス・陶器類	
まな板(木製)	可燃ごみ	袋に入れずにそのまま出す
マニキュアのビン	ガラス・陶器類	中身は使い切る
豆電球	ガラス・陶器類	
マンガ本	古紙(雑誌類)	雑がみと一つにまとめることができる 新聞とはまとめることはできない
万歩計	[小型] 金属類	
み		
箕(み)(農具)	可燃ごみ	50cm以下に切る 金属製は[小型] 金属類として出す
ミシン	金属類	
水着	可燃ごみ	

紀北町の
ごみの現状循環型
社会と3R家庭ごみと
事業系ごみ家庭ごみの
出し方通常ごみ
ステーション資源ごみ
ステーション施設への
持ち込み

エコなお話

処理でき
ないもの

禁止事項

50音別家庭
ごみの出し方ごみ処理施設
案内図

紀北町の現状
循環型社会と3R
家庭ごみと事業系ごみ
家庭ごみの出し方
通常ごみステーション
資源ごみステーション
施設への持ち込み
「工」なお話
処理できないもの
禁止事項
50音別家庭ごみの出し方
ごみ処理施設案内図

品目	分別区分	出し方のポイント
ミルク缶	[小型] 金属類	
む		
虫かご(プラスチック製)	可燃ごみ	金属製は [小型] 金属類として出す
蒸し器(金属製)	[小型] 金属類	木製は可燃ごみとして出す
虫めがね	ガラス・陶器類	
むしろ	可燃ごみ	50cm 以下に切る
め		
めがね(金属フレーム)	[小型] 金属類	レンズは取り外す プラスチック製フレームは可燃ごみとして出す
めがね(プラスチックレンズ)	可燃ごみ	ガラスレンズはガラス・陶器類として出す
メガホン・拡声器	[小型] 金属類	
メジャー(測定用、金属製)	[小型] 金属類	ビニール製は 50cm 以下に切って、可燃ごみとして出す
綿パン	古着	折りたたんでしぼるか、ビニール袋に入れる 【長島】紀伊長島リサイクルセンターへ 【海山】資源ごみステーションへ
も		
毛布	可燃ごみ	【長島】50cm以下に切って出す 持ち込みは切らずに紀伊長島リサイクルセンターへ 【海山】(少量)切らずにしぼらず出す (多量)切らずに海山リサイクルセンターへ
模造紙	古紙(雑がみ)	※10 ページの雑がみを参照
餅つき機	金属類	
モップ	[小型] 金属類	雑巾部分は取り外し、柄は 50cm 以下に切って可燃ごみとして出す
や		
やかん	[小型] 金属類	
焼き網	[小型] 金属類	
焼肉たれのビン	あきビン	中を洗って、色別に分別する
やきもの(陶磁器)	ガラス・陶器類	
野球グローブ	可燃ごみ	
野球バット(木製)	可燃ごみ	袋に入れずにそのまま出す 金属製は [小型] 金属類として出す
野菜くず	可燃ごみ	十分に水切りをする
ゆ		
ゆかた	古着	折りたたんでしぼるか、ビニール袋に入れる 【長島】紀伊長島リサイクルセンターへ 【海山】資源ごみステーションへ
湯たんぽ(プラスチック製)	可燃ごみ	金属製は [小型] 金属類として出す
湯飲み茶碗	ガラス・陶器類	
湯沸かし器(小型・台所用)	金属類	
よ		
洋酒のビン(ワイン、ウイスキー等)	あきビン	中を洗って、色別に分別する
洋服	古着	折りたたんでしぼるか、ビニール袋に入れる 【長島】紀伊長島リサイクルセンターへ 【海山】資源ごみステーションへ
浴槽	取り扱いません	取扱店または専門業者に相談する
よごれた缶	[小型] 金属類	油などが付着し、洗っても汚れが落ちないもの
よごれたビン	ガラス・陶器類	油などが付着し、洗っても汚れが落ちないもの
ヨーグルトの容器(プラスチック製)	資源プラスチック	汚れを落としてから出す
ら		
ライター	[小型] 金属類	使い切ってから出す

品目	分別区分	出し方のポイント
ラケット(金属製、スポーツ用)	[小型] 金属類	木・プラスチック製は可燃ごみとして出す
ラジオ	[小型] 金属類	
ラップ(食品用)	可燃ごみ	
ラムネのビン	あきビン	中を洗って、色別に分別する ガラス玉は取り除かない
ラムネのプラスチック容器	資源プラスチック	ガラス玉は取り除いて、ガラス・陶器類として出す
ランチジャー	[小型] 金属類	
ランドセル	可燃ごみ	金属は取り外す 取り外せなければ、[小型] 金属類として出す
ランプ	[小型] 金属類	
り		
リターナブルビン	取り扱いませぬ	リターナブルビンは販売店回収を利用する(リユース) 販売店が回収困難な場合は、あきビンとして出す
リチウムイオン電池	持ち込み	モバイルバッテリー、充電式小型家電なども対象 【長島】紀伊長島リサイクルセンターへ 【海山】資源ごみステーションへ 持ち込み
リボン	可燃ごみ	金属は取り外す 取り外せなければ、[小型] 金属類として出す
リモコン	[小型] 金属類	金属は取り外す 取り外せなければ、[小型] 金属類として出す
料理くず	可燃ごみ	十分に水切りをする
る		
ルーペ(拡大鏡)	[小型] 金属類	
ルームランナー	持ち込み	【長島】環境衛生センターへ 【海山】海山不燃物処理場へ
れ		
冷蔵庫・冷凍庫・冷温庫(家庭用)	家電リサイクル法	※17 ページの家電リサイクル法対象品の出し方を参照
冷蔵庫・冷凍庫・冷温庫(業務用)	取り扱いませぬ	取扱店または専門業者に相談する
レコード盤	可燃ごみ	
レジャーシート	可燃ごみ	50cm以下に切る
レンガブロック	取り扱いませぬ	取扱店または専門業者に相談する 建築廃材ではない小型ブロックは一輪車一杯まで 【長島】紀伊長島リサイクルセンターへ 【海山】資源ごみステーションへ 搬入可
レンズ(プラスチック製)	可燃ごみ	
練炭・豆炭(残灰)	ガラス・陶器類	必ず完全に燃やしきり異物を取り除き、水を十分にしみこませる
ろ		
ろう紙(ろうがみ)	可燃ごみ	
老眼鏡	可燃ごみ	※37 ページのめがねを参照
ローソク	可燃ごみ	
ローラースケート	[小型] 金属類	
わ		
ワープロ	金属類	
ワイシャツ	古着	折りたたんでしぼるか、ビニール袋に入れる 【長島】紀伊長島リサイクルセンターへ 【海山】資源ごみステーションへ
輪ゴム	可燃ごみ	
和紙	可燃ごみ	
綿(わた)	可燃ごみ	
ワックスの缶	[小型] 金属類	中身を使い切ってから出す
割れたビン・ガラス類	ガラス・陶器類	収集作業に危険のないようにする
ワンウェイビン	あきビン	中を洗って、色別に分別する
ワンカップビン(酒)	あきビン	中を洗って、色別に分別する

紀北町の
ごみの現状循環型
社会と3R家庭ごみと
事業系ごみ家庭ごみの
出し方通常ごみ
ステーション資源ごみ
ステーション施設への
持ち込み

エコなお話

処理でき
ないもの

禁止事項

50音別家庭
ごみの出し方ごみ処理施設
案内図

ごみ処理施設案内図

- 紀北町の現状
- 循環型社会と3R
- 家庭ごみと事業系ごみ
- 家庭ごみの出し方
- 通常ごみステーション
- 資源ごみステーション
- 施設への持ち込み
- エコなお話
- 処理できないもの
- 禁止事項
- 50音別家庭ごみの出し方
- ごみ処理施設案内図



ごみ分別アプリ
無料でご利用いただけます！

さんあ〜る[®]



「ごみの捨て方や収集日に悩んだことはありませんか？」

分別アプリ「さんあ〜る」は分別方法を手軽に検索したり、資源やごみの収集日をお知らせする機能がついたアプリです。本誌「家庭ごみ減量ガイドブック」もこのアプリで確認できます。ぜひご利用ください。

分別帳機能

- ・ごみの名称から、捨て方を検索できます。

収集日カレンダー

- ・お住いの地域を設定することで、収集日をカレンダー形式で確認できます。

便利帳機能

- ・町が配布したごみの捨て方の冊子などをいつでも見ることができます。



家庭ごみに関するお問い合わせ

ごみ減量・3R(リデュース、リユース、リサイクル)
生ごみ処理機購入費助成制度・一般廃棄物処理業者に関すること

- 本庁環境管理課 TEL46-3121
- 海山総合支所福祉環境室 TEL32-3904

具体的なごみの出し方と持ち込みの相談・各ごみステーション
高齢者世帯等の粗大ごみ個別収集に関すること

- 紀伊長島リサイクルセンター TEL47-2880
- 海山リサイクルセンター TEL36-1313

発行情報

令和8年3月作成

紀北町役場
環境管理課

〒519-3292 三重県北牟婁郡紀北町東長島769-1
TEL 0597-46-3121

