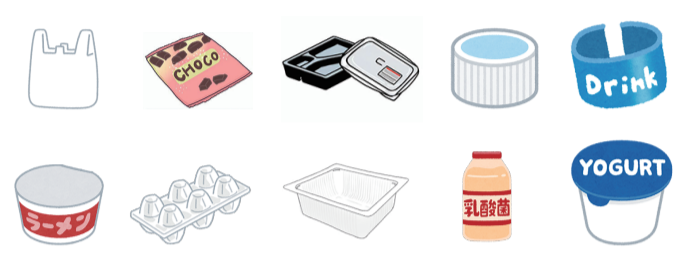






令和8年度 家庭ごみの分別と出し方【海山地区】

	可燃ごみの日	金属類の日	ガラス・陶器類の日
通常ごみステーション	生ごみ、紙くず、布切れ、木切れ プラスチック製品(資源プラスチック対象物以外のもの) 革製品、ゴム製品、おもちゃ、CD・DVD等 ・透明または半透明袋に入れる ・生ごみは水をよく切る(生ごみの約80%は水分です) ・枝や木は50cm以下に切って縛る(多量の場合は各施設へ電話で確認してください) ・おもちゃの汚物はトイレに流す ・少量のふとん・毛布は切らずに出す ・カーペット、マットレス、ブルーシートは50cm以下に切る ※令和7年1月より、資源プラスチック対象物は、資源プラスチックとして分別していただくようご協力をお願いします	金属類全般 ・大部分が金属でできているものが対象 アルミホイル ・洗って出す 自転車 ・そのまま出す ストーブ ・必ず灯油を使い切る スプレー缶 ・必ず使い切り穴をあける(屋外で作業する) がびょう・裁縫針 ・缶などに入れて出す 金属を含むごみ ・金属以外の素材と一体のものはできる限り分別して出す ・主な品目…小型家電製品、おもちゃ、ビデオテープ ・収集カゴに入れて出す(大きいものはそのまま出す) ・多量の場合や重さ30kg以上のもの、通行の妨げになるものは不燃物処理場に持ち込む ・テレビ、エアコン、冷蔵庫・冷凍庫、洗濯機・衣類乾燥機、パソコン、ディスプレイ、消火器、注射針等は出せません	割れたビン、コップ、ガラス、鏡、陶磁器、貝殻、化粧品や油のビン、植木鉢、電球、使い捨てカイロ等 ・収集カゴに入れて出す ・中身を使いきってから出す ・飲料や食品のビンは資源ごみステーションに出す ・一升瓶、ビールビン、牛乳ビンなどはリターナブルビンのため購入店へ返却する ※ガラス・陶器類は資源ごみステーションには出せません 通常ごみステーションに出してください

	分別区分	出し方	出し方の注意点
資源ごみステーション	資源プラスチック (袋類(ポリ袋、ナイロン袋、ビニール袋)、お菓子の袋、お弁当・惣菜等の容器、カップ麺の容器(プラスチック製)、ペットボトルのラベル・キャップ、卵のパック、豆腐の容器、ヨーグルトの容器、緩衝材など) ※ハサミで切れる程度の柔らかさのものが対象	①汚れている場合は洗ってから出す ②透明か半透明の袋に入れて出す 	・プラマークがついている容器包装品が対象 ・透明又は半透明の袋に入れて「資源プラスチック回収ネット」に入れる。回収ネットがいっぱいの場合、古紙回収庫の空きスペースに入れてください。 ・ 汚れが落ちないものは「可燃ごみ」で出す ・包装や容器ではないプラスチック製品は「可燃ごみ」で出す ・ペットボトルはキャップとラベルのみが対象。容器本体はこれまでどおりペットボトルとして出す
	あきビン (茶色、無色、その他の色)	①ふたを取り異物を取り除く ②中をゆすいで水を切る ③茶色・無色・その他の色に分ける 	・袋から出して回収箱に入れる ・割れたビンは袋に入れて「ガラス・陶器類の日」に出す ・食品や飲料以外のビンは「ガラス・陶器類の日」に出す ・化粧品や油の入ったビンは「ガラス・陶器類の日」に出す ・リターナブルビン(一升ビン、ビールビン、牛乳ビン等)は販売店に引き取ってもらう
	あき缶 (アルミ缶、スチール缶)	①異物を取り除く ②中をゆすいで水を切る 	・袋から出して回収箱に入れる ・缶詰の缶は「金属類の日」に出す
	ペットボトル (飲料用、調味料用)	①キャップは必ず取り外す ②ラベルは必ず取り外す ③中をゆすいで水を切る 	・ ペットボトルの容器本体のみが対象 ・袋から出して回収あみカゴに入れる ・のり跡が容器全周に残る場合やカラーボトルは「燃えるごみ」で出す ・キャップとラベルは「資源プラスチック」で出す
	発泡スチロール (発泡スチロール製トレイ)	①異物を取り除く ②表面を水洗いし水を切る	・袋から出して回収あみカゴに入れる ・ 発泡スチロール製以外のプラスチックトレイは「資源プラスチック」で出す ・発泡スチロール製であれば何色のトレイでも出せる
	古紙 (紙パック、段ボール、新聞、雑誌類、雑がみ(紙製容器包装等))	①テープや金具など紙ではない部分は取り外す ②種類ごとに分別し持ちやすい大きさにして十字に縛る 	・段ボール、新聞、雑誌類、雑がみは古紙回収庫内の指定箇所に出す ・紙パックは洗って切り開き乾燥させ、袋から出して回収箱に入れる ・酒パックなどアルミコーティングのものは対象外(可燃ごみで出す) ・小さいものは縛らず折りたたみ回収箱に入れる ・段ボールは必ず折りたたんで出す
	電池	乾電池、ボタン電池等	・回収箱に入れる
	廃食油	天ぷら油、サラダ油などの植物性油(鉱物性油や動物性油は対象外)	・回収タンクに入れる(こぼさないように注意し、フタを必ず閉める) ・揚げかすは取り除く
	古着	折りたたんで縛るか、ビニール袋に入れて出す	・下着、帽子、ネクタイ、手袋等や汚れのひどいものは、可燃ごみとして出す ・ボタンが紛失していたり、シミ、色あせ、破れている衣服も出せる
	蛍光灯 (LED蛍光灯も含む)	割らないようにする(割れたものは袋に入れて出す) 水銀体温計も出せる	・ 白熱電球は、ガラス・陶器類として出す

古紙回収庫内の指定箇所に出す

海山リサイクルセンターへの持ち込み 月～金曜日(8:30～16:30)、第1・第3土曜日(8:30～11:30)	海山不燃物処理場への持ち込み 月～金曜日(8:30～16:30) 祝日は除く
可燃ごみ、ペットボトル、発泡スチロール・発泡スチロール製トレイ、古紙、廃食油、古着(シャツ、ズボン、上着、セーター等)、ビデオテープ、蛍光灯 可燃性粗大ごみ(ふとん・じゅうたん等) ・必ず分別して持ち込んでください ・木製家具を搬入する場合は解体し、金属ネジ等を取り除いて50cm以下に切る 解体できない場合は海山リサイクルセンターに相談する ※事業系廃プラスチック類は産業廃棄物のため持ち込めません	ガラス・陶器類、あきビン、あき缶、電池、金属類、小型家電製品、自転車、不燃性粗大ごみ ・テレビ、エアコン、冷蔵庫・冷凍庫、洗濯機・衣類乾燥機は持ち込めますが、郵便局でのリサイクル券の購入と、海山不燃物処理場から指定取引場所までの運搬費用1,050円が必要です ※建物の新築、改築、解体等により出たがれきり類、建築材などの産業廃棄物や、タイヤ、バッテリー、消火器、パソコン、ディスプレイは持ち込めません。取扱店等にご相談ください パソコン、ディスプレイは、リネットジャパンによる宅配郵便回収(一部有料)、エディオン尾鷲店での店頭回収(一部有料)のサービスがあります。詳しくは取扱店などにお問い合わせください

持ち込み先がわからない場合や、持ち込み量が多い場合は、事前に各施設に電話で確認してください。

禁止事項 <ul style="list-style-type: none"> ・町外で発生したごみを、各施設に持ち込むことや、各ごみステーションに出すことはできません ・産業廃棄物を、各施設に持ち込むことや、各ごみステーションに出すことはできません ・事業活動で発生した一般廃棄物を、各ごみステーションに出すことはできません

紀北町ごみ分別アプリ **さんあ〜る**
 無料でご利用できます!

- ・分別帳機能・便利帳機能
- ・ごみカレンダー機能
- ・インフォメーション機能



App Store | Google Play